

A photograph of two children playing on a beach. The child on the left has blonde hair and is wearing a grey vest over a blue long-sleeved shirt and blue pants. The child on the right has red hair and is wearing a blue and white plaid shirt over a white t-shirt and blue shorts. They are both smiling and appear to be in motion, possibly playing a game. The background shows a calm body of water and a distant shoreline with trees under a clear sky.

Varmas halvårsrapport 1.1–30.6.2019

Nyckeltal



Avkastning på
placeringarna

6,9 %



Placeringarnas
marknadsvärde, €

46,5 md

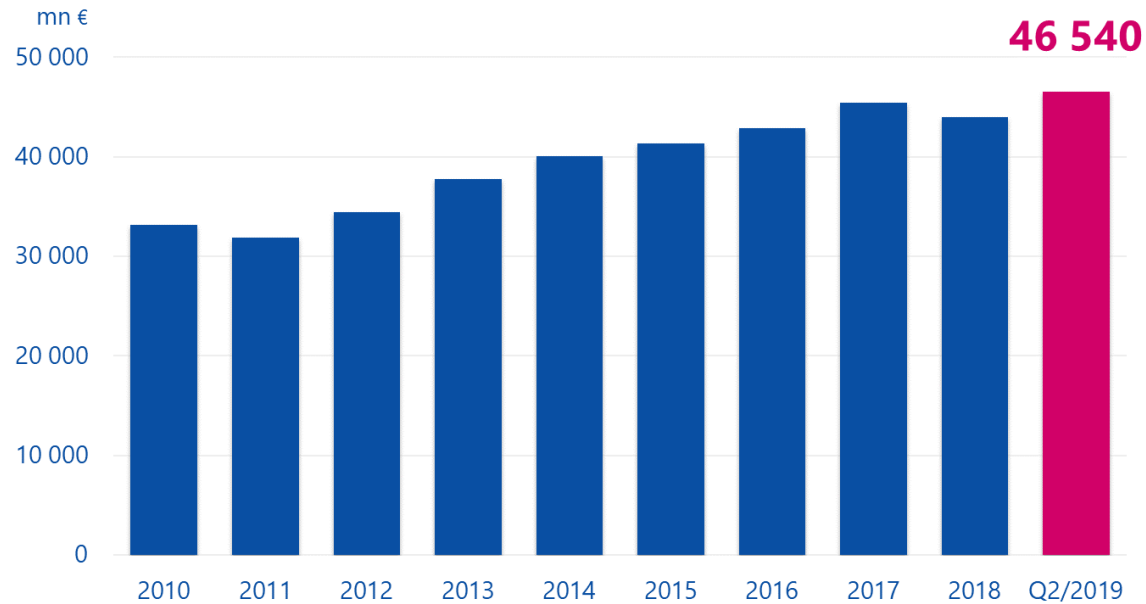


Solvenskapital, €

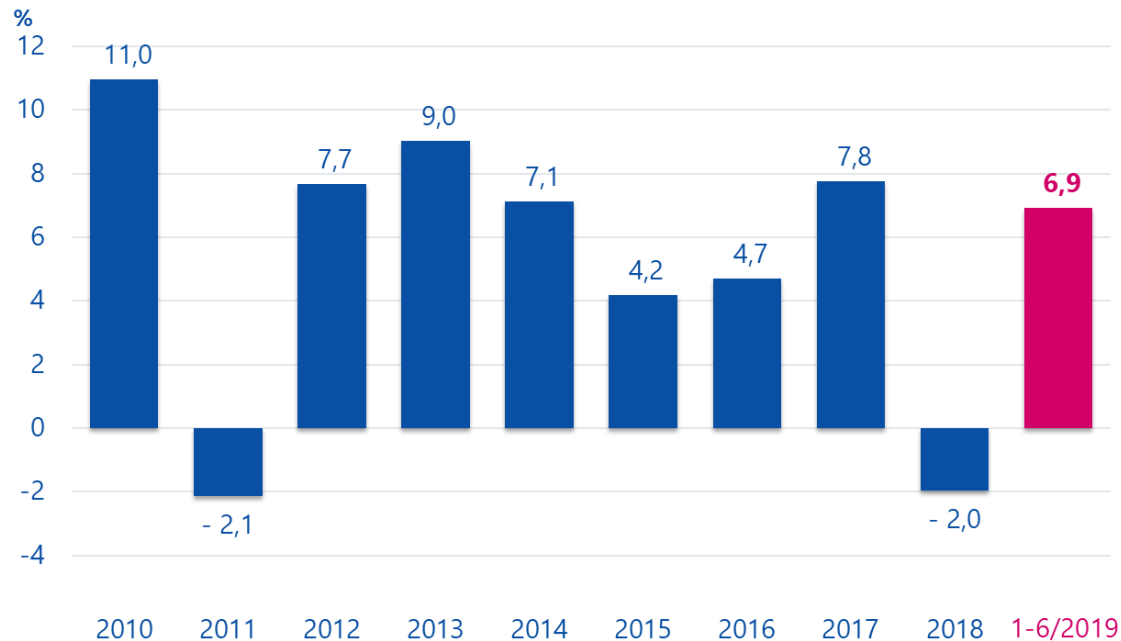
11,0 md



Placeringarnas värde steg till 46,5 miljarder euro



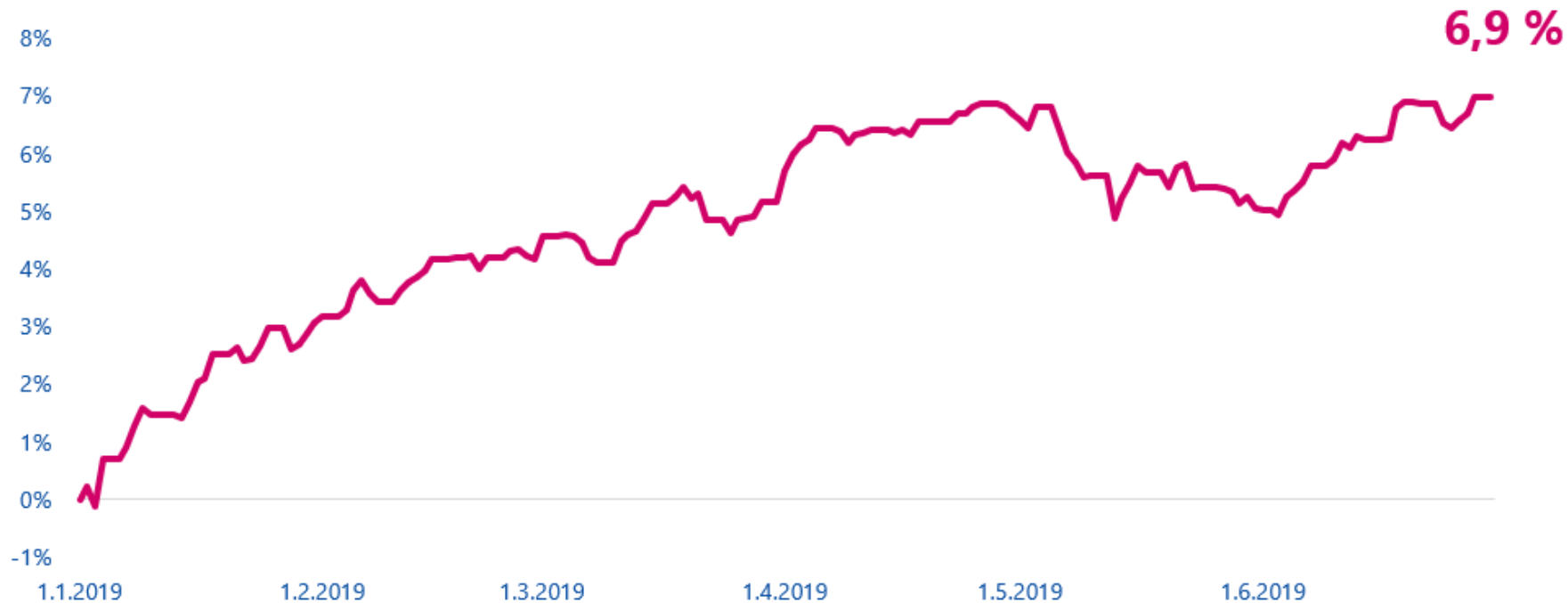
Starkt första halvår för Varma, placeringarna avkastade 6,9 procent, det vill säga 3,0 miljarder euro



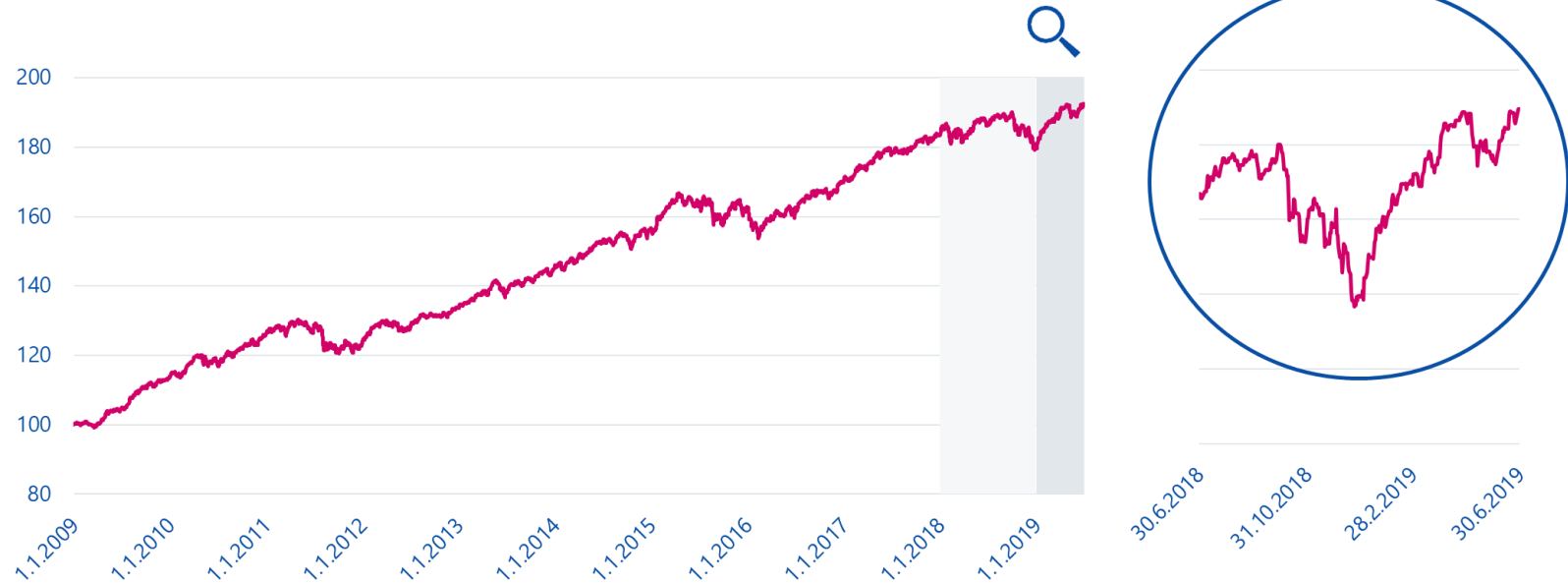
Det blev ett starkt första halvår för Varma trots att realekonomin präglades av betydligt ökad osäkerhet.

Den genomsnittliga nominella avkastningen på placeringarna för 10 år är cirka 6,3 %, och den har beräknats enligt den rekommendation som getts av Arbetspensionsförsäkrarna TELA. 1-6/2018 avkastningen var 1,7 %.

Avkastning på Varmas placeringar 1.1–30.6.2019



Den kumulativa avkastningen på Varmas placeringar efter finanskrisen är 92,4 %, dvs 24 md €



Placeringarna grupperade enligt risk

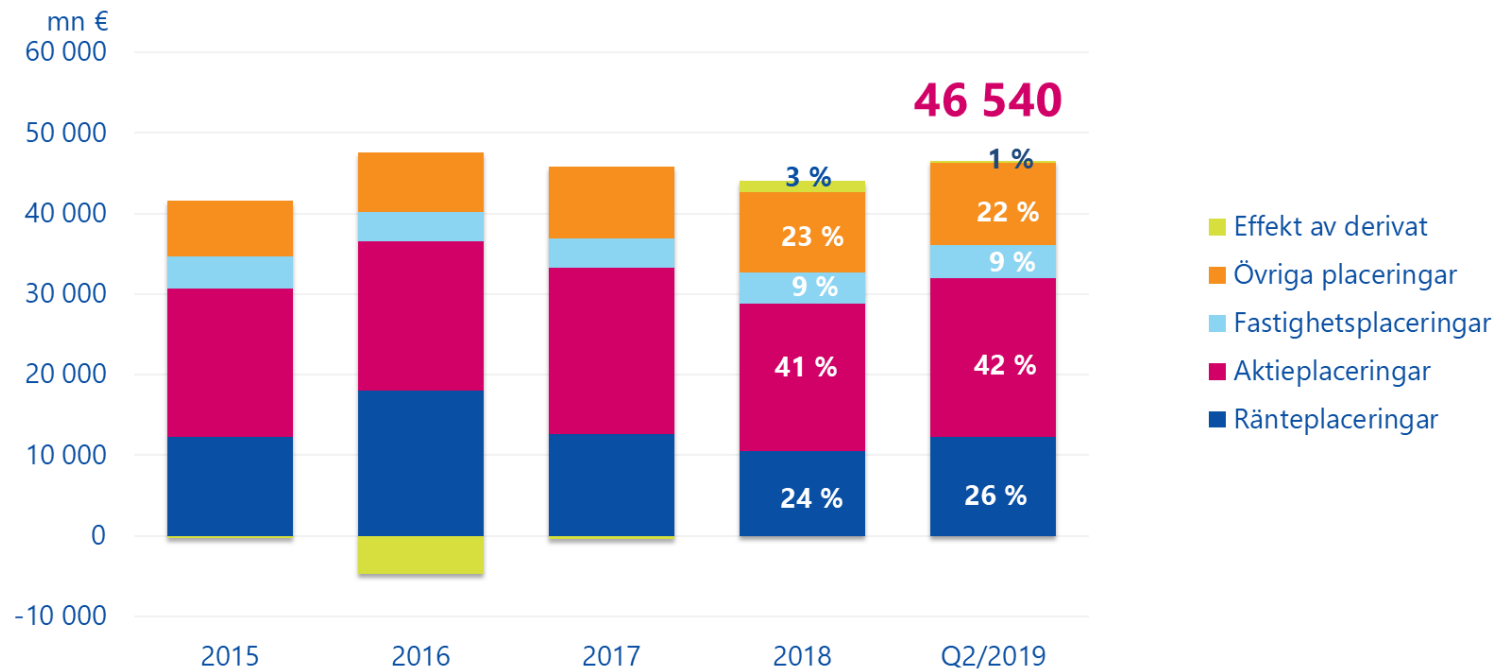
	6/2019				12/2018				1-6/2019	1-6/2018	1-12/2018	24 mån Vola- tilitet
	Marknadsvärde				Marknadsvärde				Avkastn.	Avkastn.	Avkastn.	
	Basfördelning		Riskfördelning		Basfördelning		Riskfördelning		MWR	MWR	MWR	
	mn €	%	mn €	%	mn €	%	mn €	%	%	%	%	
Ränteplaceringar ¹⁾	13 307	29	12 327	26	13 522	31	10 568	24	3,5	-1,5	-1,8	
Lånefordringar	1 968	4	1 968	4	1 817	4	1 817	4	2,1	1,6	3,7	
Obligationer	10 458	22	11 002	24	10 625	24	9 031	21	4,1	-2,2	-2,9	2,1
Statsobligationer	4 015	9	4 559	10	4 104	9	2 142	5	2,8	-4,0	-4,2	
Företagsobligationer	6 443	14	6 443	14	6 520	15	6 889	16	4,9	-1,0	-2,0	
Övriga finansmarknadsinstrument och depositioner	880	2	-643	-1	1 080	2	-280	-1	0,7	0,2	-0,1	
Aktieplaceringar	20 253	44	19 670	42	17 916	41	18 222	41	12,5	3,3	-3,6	
Noterade aktier	15 467	33	14 884	32	13 407	30	13 713	31	15,3	2,6	-8,3	12,2
Kapitalplaceringar	4 540	10	4 540	10	4 255	10	4 255	10	4,5	7,8	17,5	
Onoterade aktier	246	1	246	1	254	1	254	1	-0,2	1,2	3,8	
Fastighetsplaceringar	4 086	9	4 086	9	3 879	9	3 879	9	1,9	2,7	5,5	
Direkta fastighetsplaceringar	2 988	6	2 988	6	2 895	7	2 895	7	2,0	1,9	3,9	
Fastighetsplaceringsfonder och kollektiva investeringar	1 098	2	1 098	2	984	2	984	2	1,6	5,4	10,6	
Övriga placeringar	8 894	19	10 222	22	8 699	20	10 037	23	2,9	2,4	-1,4	
Hedgefonder	8 896	19	8 896	19	8 703	20	8 703	20	3,1	3,4	1,6	2,3
Råvaruplaceringar	-9	0	-1	0	-8	0	25	0				
Övriga placeringar	6	0	1 327	3	3	0	1 308	3				
Placeringar sammanlagt	46 540	100	46 304	99	44 015	100	42 705	97	6,9	1,7	-2,0	4,5
Effekt av derivat			235	1			1 310	3				
Placeringar till verkligt värde sammanlagt	46 540	100	46 540	100	44 015	100	44 015	100				

Den modifierade durationen för alla obligationer är 4,2.

Den öppna valutapositionen är 25,4 % av placeringarnas marknadsvärde.

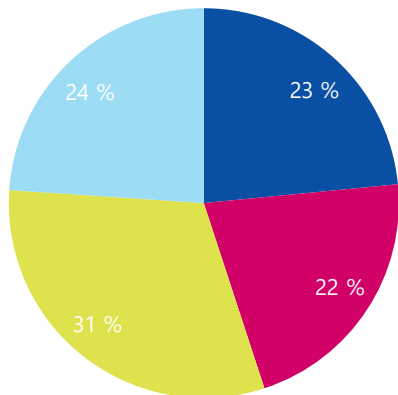
¹⁾ Inklusive upplupna räntor

Fördelningen av Varmas placeringar



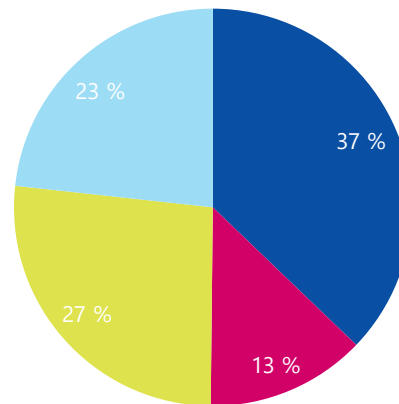
Placeringarnas geografiska spridning

Placeringar



■ Finland ■ Europa ■ Nordamerika ■ Övriga regioner och globala fonder

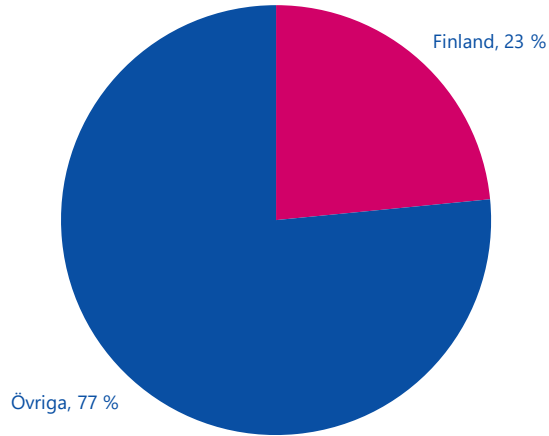
Noterade aktier



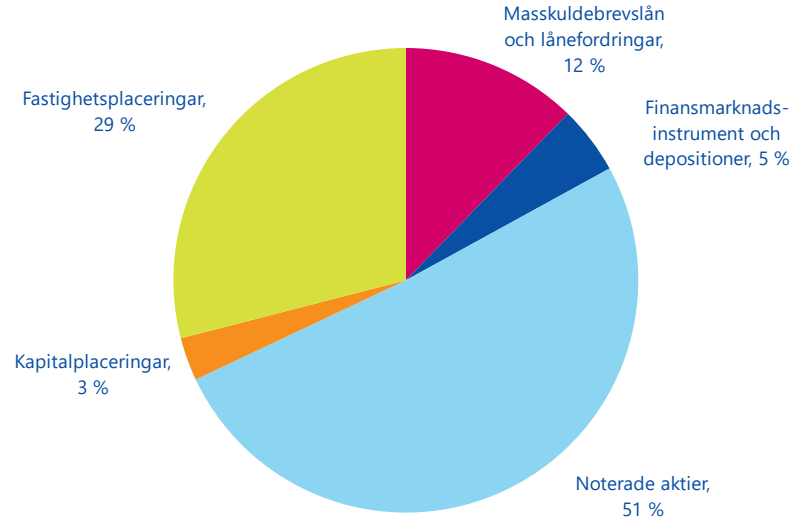
■ Finland ■ Europa ■ Nordamerika ■ Övriga regioner och globala fonder

23 % av placeringarna finns i Finland, dvs. 10,9 md €

Placeringarna i Finland

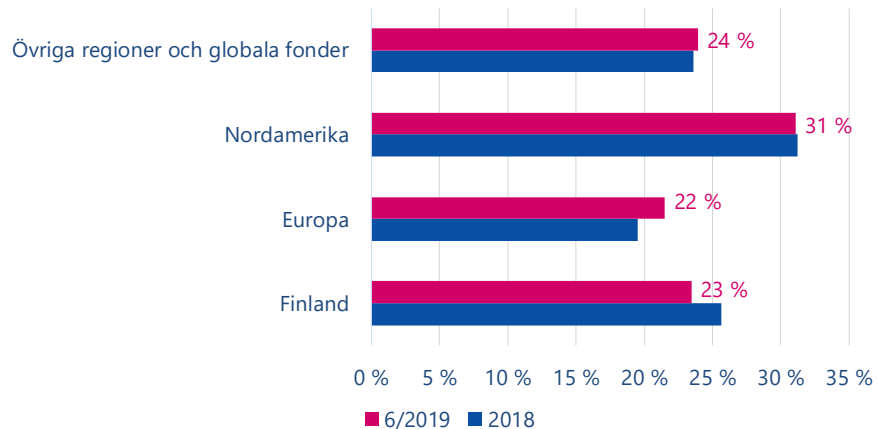


De finska placeringarnas fördelning

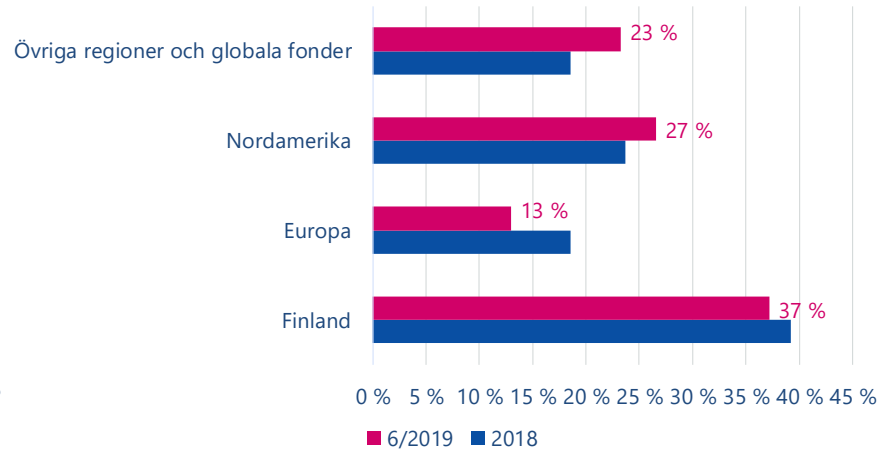


Förändringar i placeringarnas geografiska spridning under året

Placeringar



Noterade aktier



Varmas placeringsintäkter jämfört med marknaderna

%	Varma	Finländska aktier	Europeiska aktier	US aktier	Euro statslån	Euro företagslån
06/2019	6,9	13,1	16,5	18,5	6,0	5,5
2018	-2,0	-3,9	-10,8	-4,4	1,0	-1,3
2017	7,8	11,5	10,6	21,8	0,1	2,4
Genomsnittlig nominell avkastning						
5 år	4,7	10,2	5,3	10,7	3,5	2,7
10 år	6,3	12,6	9,5	14,7	4,5	4,8
Sedan 1999 *	5,5	8,5	4,3	6,4	4,6	4,3
Genomsnittlig realavkastning						
5 år	4,0	9,5	4,6	10,0	2,9	2,1
10 år	4,9	11,2	8,2	13,3	3,2	3,5
Sedan 1999 *	3,9	6,8	2,7	4,7	3,0	2,7

* Varma etablerades i sin nuvarande form under år 1998. Jämförelseuppgifter finns således att tillgå från år 1999.

Finländska aktier = OMX Helsinki Cap Index

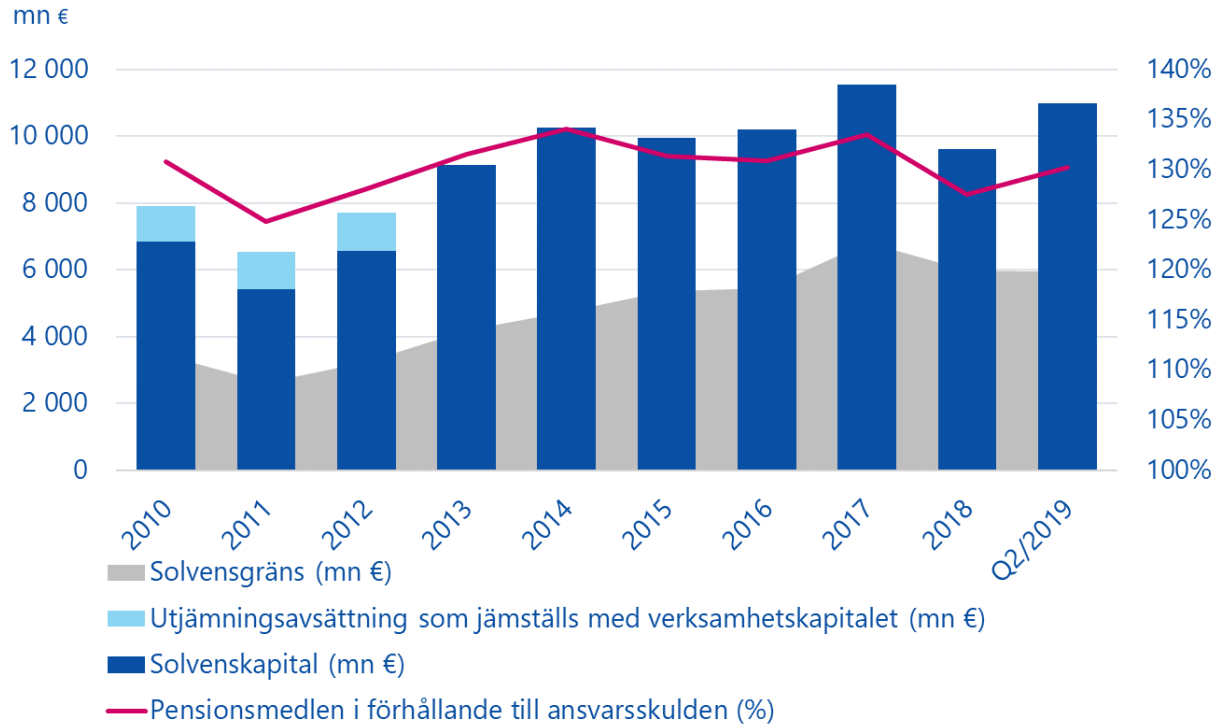
Euro aktier = Stoxx 600 Total Return Index EUR

US aktier = S&P500 Total Return Index

Euro statslån = IBOXX Eurozone EUR (Total Return)

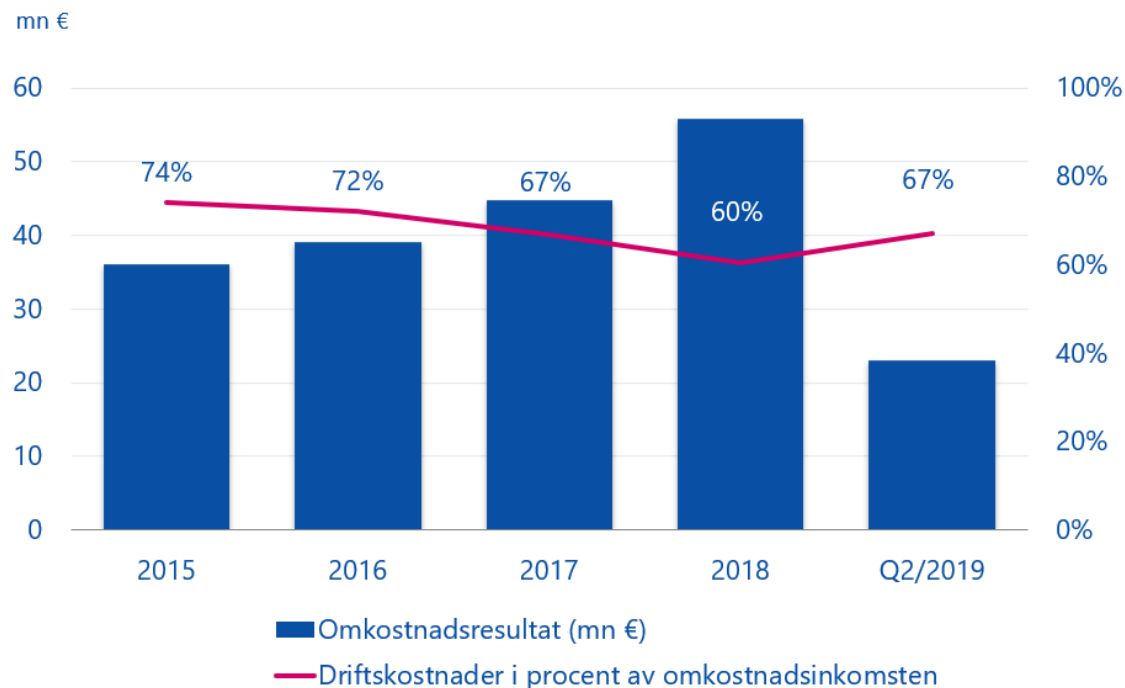
Euro företagslån = IBOXX Corporate Overall Performance Index EUR (Total Return)

Pensionstillgångar i förhållande till ansvarsskulden på stabil nivå, 130,2 %



Omkostnadsresultatet håller en god nivå

Vi använde 67 % av de försäkringsavgifter som var avsedda för driftskostnader



Varma tryggar pensionskyddet på ett effektivt sätt.

Ett starkt omkostnadsresultat som följer av en effektiv verksamhet och vår starka solvens ger större kundåterbäringar.

Nyckeltal

	6/2019	6/2018	2018
Premieinkomst, mn €	2 633	2 454	5 118
Utbetalda pensioner, mn € ¹⁾	2 919	2 819	5 668
ArPL-försäkrade	520 453	513 830	523 270
FöPL-försäkringar	37 100	36 300	36 700
Pensionstagare	343 449	342 000	343 400
Placeringar, mn €	46 540	46 359	44 015
Placeringsintäkter, mn €	3 027	779	-902
Avkastning på investerat kapital, %	6,9	1,7	-2,0
Totalresultat, mn €	1 374	-186	-1 741
Omkostnadsresultat, mn €	23	24	56
Driftskostnader av omkostnadsinkomsten, %	67	66	60
Ansvarsskuld, mn €	37 617	37 087	36 521
Solvenskapital, mn €	10 992	11 348	9 619
Solvensgrad % ²⁾	130,2	132,4	127,5
Solvenskapital/solvensgräns	1,9	1,8	1,6
Medelantal anställda, moderbolaget	536	533	532

¹⁾ Före avdrag av erhållna ansvarsfördelningsersättningar

²⁾ Pensionsmedlen i förhållande till ansvarsskulden enligt 11 § 10 punkten i SHM:s förordning (614/2008).





Aktuellt för kunderna



Antalet försäkrade arbetstagare och företagare

558 000

Pensionstagare

343 000

Utbetalda pensioner

2,8 md €

Aktuellt för kunderna



Varma fick pris för bästa kundtjänst

Varmas kundtjänst utsågs för tredje gången till Finlands bästa i Bisnodes jämförelse Asiakkaan ääni. Resultaten bygger på respons från ungefär 13 000 personer.



Branschens snabbaste pensionshandläggningar

Varmas genomsnittliga handläggningstid för pensionsbeslut i slutet av juni var 25 dagar. Det är 8 dagar snabbare än under samma period i fjol och 15 dagar snabbare än branschgenomsnittet.



Forskningsprogram för att identifiera hot mot arbetsförmågan

Varma utvecklar ett forskningsprogram för att hantera risker för arbetsförmåga. Forskningens syfte är att identifiera och beskriva befintliga och nya risker och deras utveckling.

Aktuellt inom pensioner

- Antalet pensionsbeslut: 25 862, +4,5 %
- Invalidpensionsansökningarna fortsatte att öka – 6 711 nya ansökningar, +9 %
- Drygt en fjärdedel fler ansökningar om partiell ålderspension – 1 281 nya beslut, +27 %
- Färre rehabiliteringsansökningar, -5 %
- Få ansökningar om arbetslivspension, bara 10 positiva beslut





Företagsansvar

Vi jobbar för framtida generationer

Vår hållbara verksamhet och starka solvens säkrar pensionerna både i dag och i morgon.

**Åtgärder för att mildra
klimatförändringen**

**God arbetshälsa
och ett bra arbetsliv i fokus**

**Etiska affärsprinciper och
öppen kommunikation**

**Ansvar för
Varma-anställda**

VARMA

Aktuellt inom företagsansvar



Miljöorganisationer: Varma är klimatsmart

Miljöorganisationerna Greenpeace och Jordens vänner har jämfört attityderna till kolkraft bland institutionella investerare i Finland. Varma fick det bästa omdömet bland de finländska investerarna och utmärkelsen "klimatsmart". Jämförelsen fokuserade särskilt på investerarnas policyer och åtgärder vad beträffar stenkol.



Med på Helsingfors Pride för ett jämfällt arbetsliv

Varma är i år för första gången officiell partner till Pridefestivalen i Helsingfors, Finlands största människorättsevenemang. Varmas viktigaste roll i Pride-sammanhanget är att verka för ett jämfällt arbetsliv. Personalen har under året fått delta i utbildningar kring temat.



Transparens i leverantörskedjan

Varma gick med i Workforce Disclosure Initiative, ett internationellt initiativ för anständiga arbetsvillkor. Målet är att främja arbetsförhållandena både i den egna verksamheten och i hela produktionskedjan.



Ekonominyheter

Ekonominyheter



- Centralbankerna har reagerat på avtagande ekonomisk tillväxt
- Den låga räntenivån väntas bli långvarig
- Konjunkturtoppen har passerats
- Minskad global industriproduktion påverkar Finlands ekonomiska tillväxt
- Födelsetalet fortsätter att minska i Finland

A close-up photograph of a ladybug on a green leaf. The ladybug is small, with a red body and black spots, and is positioned on the upper part of a bright green leaf. The background is a soft, out-of-focus green, suggesting a natural outdoor setting. The word "Tack!" is overlaid on the left side of the image in a white, sans-serif font.

Tack!