



# Kysely työskentelystä eläkkeellä

---

Eiäkepalvelut 2021

**VARMA**

# Tietoa kyselystä

---

Kysely lähetettiin sähköpostilla 2 962 henkilölle.

Vastauksia saimme 1 122.

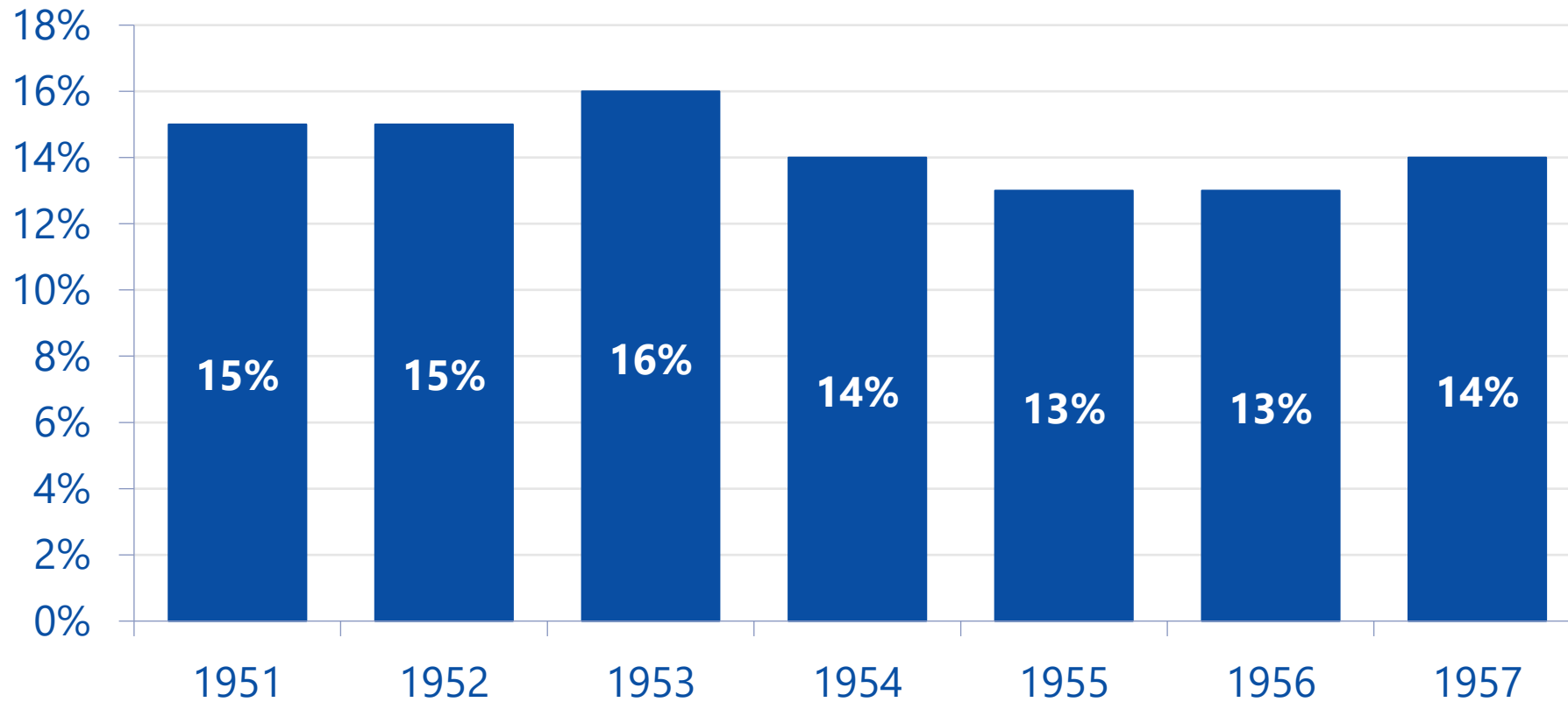
Vastausprosentti 38 %.

Kysely toteutettiin 23.8.–5.9.2021.



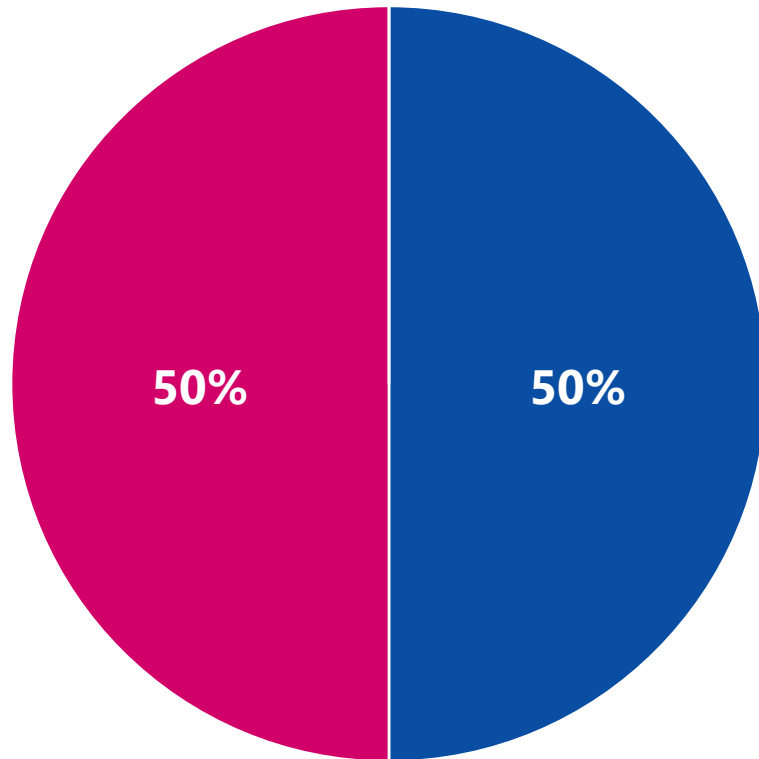
# Syntymävuosi

---



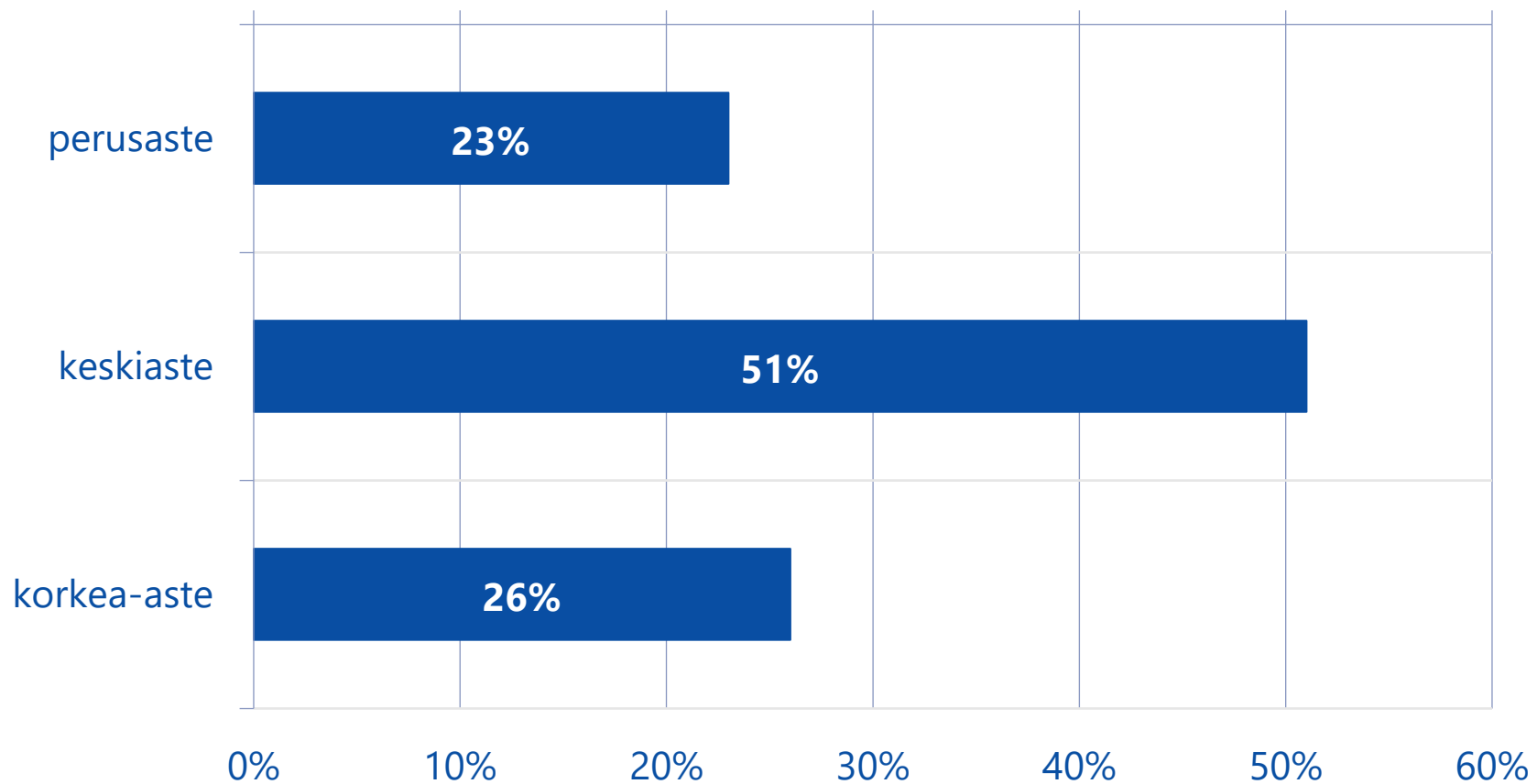
# Sukupuoli

---



■ mies ■ nainen ■ muu

# Koulutustausta



	n	Prosentti
perusaste	248	22,5%
keskiaste	567	51,3%
korkea-aste	289	26,2%

# Minkälaisissa tehtävissä työskentelit ennen eläkkeelle jäämistä?

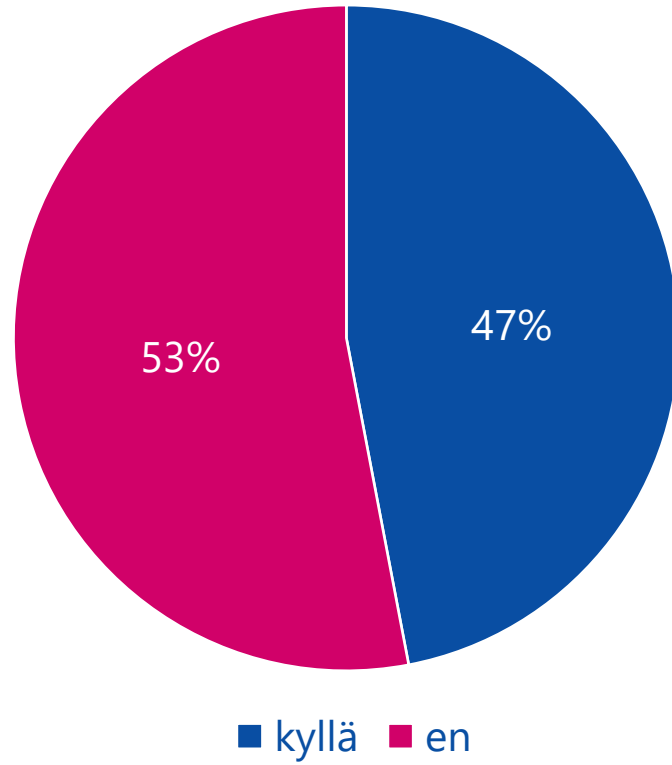
	n	Prosentti
Terveystenhoito tai sosiaaliala	111	9,9%
Teollisuus, kaivostoiminta ja louhinta	216	19,3%
Huoltotoiminta	27	2,4%
Rakentaminen	59	5,3%
Tukku- ja vähittäiskauppa	88	7,8%
Kuljetus ja varastointi	74	6,6%
Rahoitus- ja vakuutustoiminta	75	6,7%
Majoitus- ja ravitsemustoiminta	37	3,3%
Informaatio ja viestintä	63	5,6%
Kiinteistöalan toiminta	33	2,9%
Taide, viihde ja virkistys	7	0,6%
Opetus-, koulutus- tai tutkimustoiminta	26	2,3%
Hallinto- ja asiantuntijatehtävät	143	12,8%
Muu, mikä?	163	14,5%

# Eläkkeesi määrä kuukaudessa (euroa, brutto)

---

	n	Prosentti
Alle 1000	42	3,8%
1 001 -1 500	173	15,8%
1 501 -2 000	244	22,3%
2 001 -2 500	223	20,3%
2 501 -3 000	130	11,9%
3 001 -3 500	69	6,3%
3 001 -3 500	42	3,8%
3 501 -4 000	56	5,1%
Yli 4 000	117	10,7%

# Työskenteletkö tai oletko työskennellyt eläkkeellä ollessasi?



	n	Prosentti
kyllä	523	46,6%
en	599	53,4%



# Eläkkeellä työskennelleet



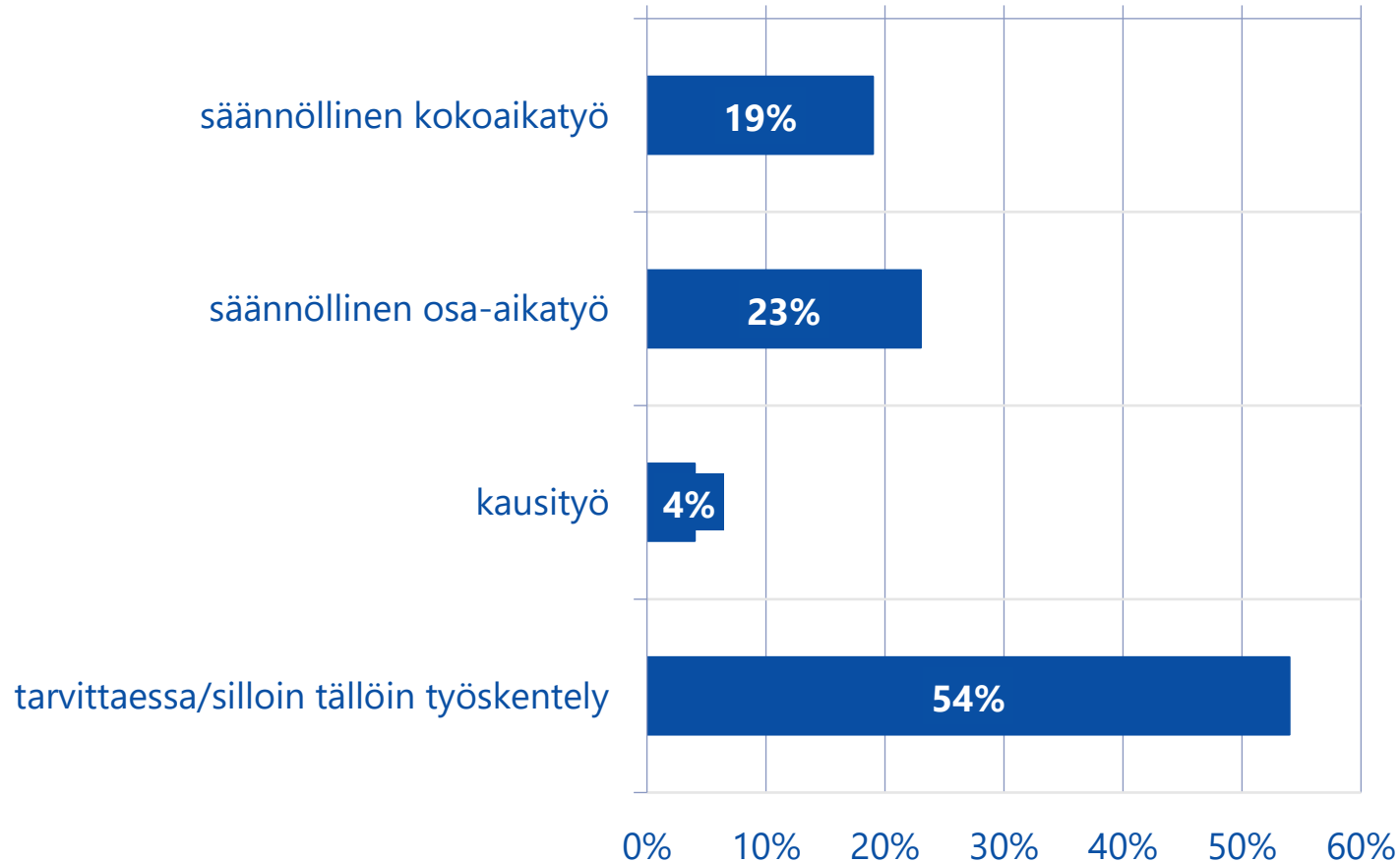
VARMA

# Miten kuvaisit työtilannettasi eläkkeellä ollessasi?

---

	<b>n</b>	<b>Prosentti</b>
Toimin vanhalla työpaikallani entisissä työtehtävissä	231	44,2%
Toimin vanhalla työpaikallani uusissa työtehtävissä	36	6,9%
Toimin uudella työnantajalla entistä vastaavissa työtehtävissä	59	11,3%
Toimin uudella työnantajalla uusissa työtehtävissä	82	15,7%
Jatkoin yrittäjänä	42	8,0%
Ryhdyin yrittäjäksi	23	4,4%
Jokin muu, mikä?	50	9,5%

# Onko työsi eläkkeellä ollessasi enimmäkseen ollut



# Mitä työssäkäynti eläkkeellä antaa sinulle?

---

	1. tärkein	2. tärkein	3. tärkein
Palkka on tärkeä lisä toimeentulooni	47,3%	21,2%	31,5%
Työ tuo merkityksellisyyttä ja mielekästä tekemistä	38,9%	39,9%	21,2%
Työpaikan sosiaaliset suhteet ovat minulle tärkeitä	15,6%	34,4%	50,0%
Osaamistani tarvitaan ja arvostetaan	40,6%	37,9%	21,5%
Työ pitää minut hyvässä kunnossa	32,4%	31,3%	36,3%

# Miten korona-aika on vaikuttanut työskentelyysi?

---

	n	Prosentti
Ei mitenkään	293	56,0%
Töitä oli enemmän	36	6,9%
Töitä oli vähemmän	90	17,2%
Lopetin työt, koska töitä ei enää ollut	29	5,5%
Lopetin työt, koska kuulun tai omaiseni kuuluu riskiryhmään	29	5,5%
Lopetin työt, koska korona pelotti	7	1,3%
Lopetin työt, koska etätyö ei ollut mahdollista alallani	4	0,8%
Lopetin työt, koska etätyö tuntui haastavalta	4	0,8%
Muu, mikä?	72	13,8%

# Ei työskenneleet



**VARMA**

# Lisäisikö jokin seuraavista mielenkiintoasi eläkkeellä työskentelyyn?

Valitse mielestäsi 1-3 tärkeintä vaihtoehtoa.

	n	Prosentti
Töitä olisi tarjolla enemmän	32	5,3%
Lähellä kotiani oleva työpaikka	137	22,9%
Mahdollisuus osa-aikaiseen tai tilapäiseen työhön	268	44,7%
Riittävä osaaminen tai tekniset valmiudet	30	5,0%
Parempi palkka	39	6,5%
Lievempi verotus	167	27,9%
Parempi terveydentila	66	11,0%
Positiivisemmat asenteet ikääntyneiden työssäkäyntiin	64	10,7%
Haastavat ja monipuoliset työtehtävät	38	6,3%
Hyvä ja toimiva työyhteisö	97	16,2%
Tieto eläkkeellä työskentelyn vaikutuksista esim. eläkkeeseen ja verotukseen	73	12,2%
Jokin muu, mikä?	13	2,2%
En halua työskennellä eläkkeellä ollessa	215	35,9%

# Onko korona-aika vaikuttanut haluusi tai mahdollisuksiisi tehdä töitä?

---

	n	Prosentti
Ei ole vaikuttanut mitenkään	505	84,3%
En ole halunnut tehdä töitä, koska koronatilanne on pelottanut minua	30	5,0%
En ole voinut työskennellä, koska kuulun tai omaiseni kuuluu riskiryhmään	45	7,5%
Jäin koronatilanteen vuoksi eläkkeelle	7	1,2%
Muu, mikä?	26	4,3%