

A photograph of a man and a young girl sitting in the front seats of a car. The man, wearing glasses and a blue and tan jacket, is on the right, waving his right hand. The girl, with curly hair and wearing a grey sweater and a pink skirt, is on the left, smiling and waving her right hand. The car's interior, including the steering wheel and dashboard, is visible. The background shows a blurred outdoor scene with other cars.


**Varmas delårsresultat
1.1–31.3.2023**

VARMA

Nyckeltal 1–3/2022



Placeringsavkastning
1,0 %

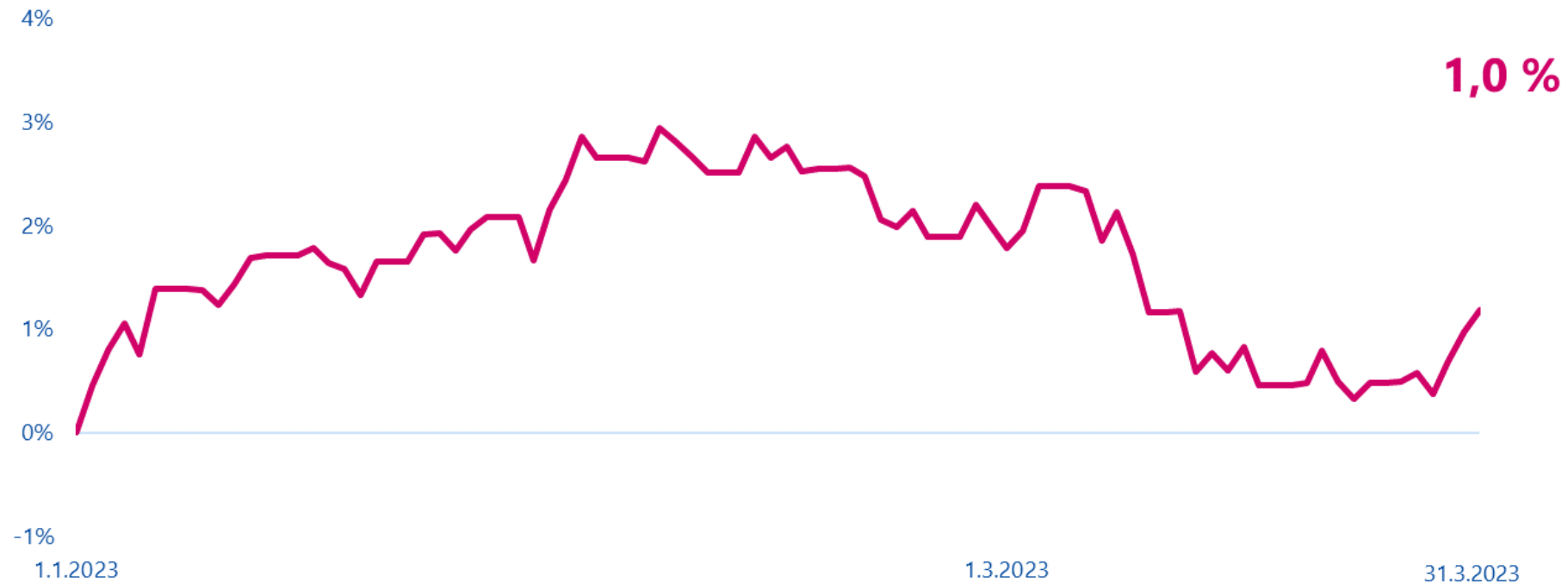


Placeringarnas värde
56,6 md €

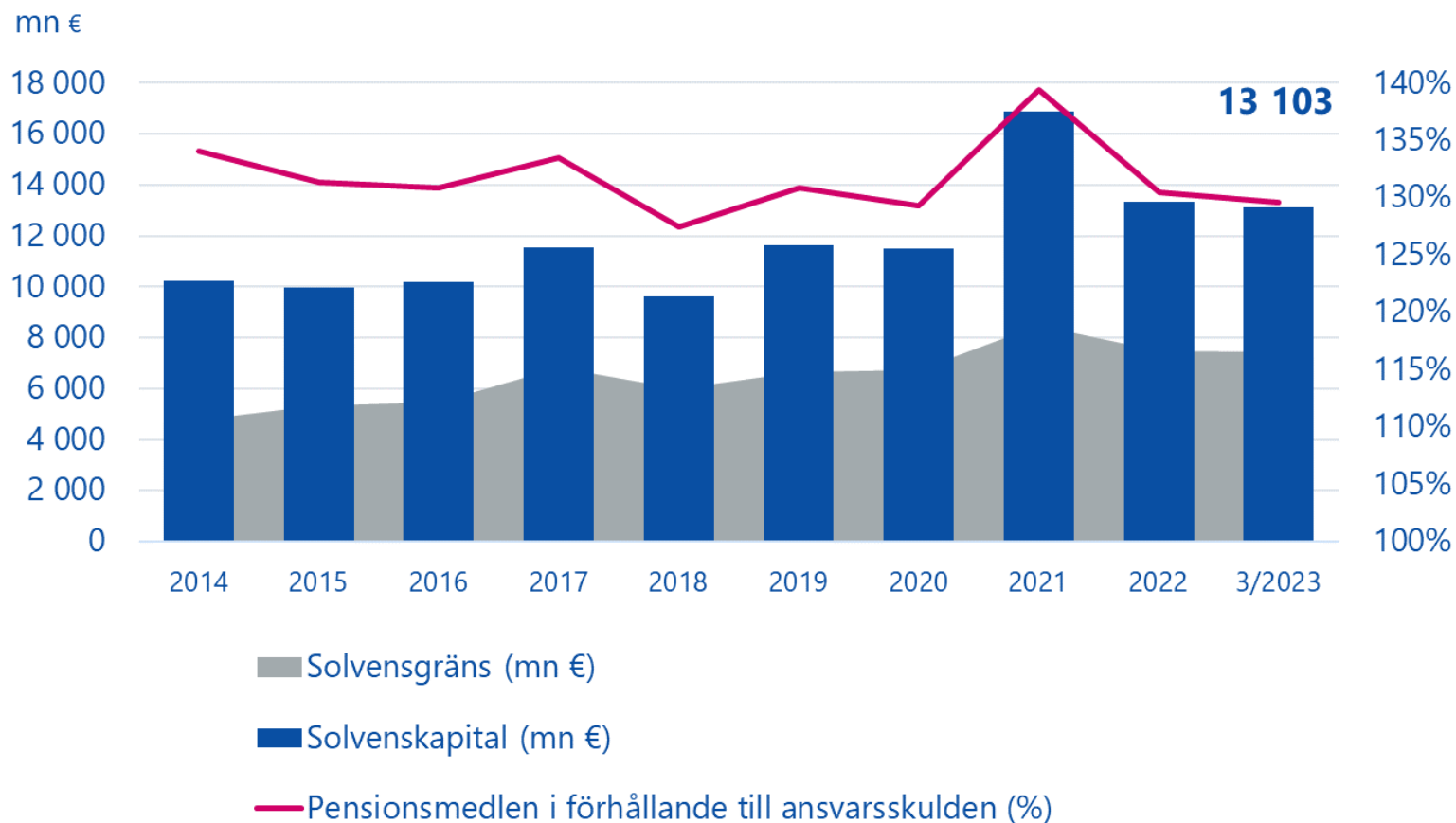


Solvens
13,1 md €

Varmas placeringsår 2023



Varmas solvens på en betryggande nivå



- Varmas solvenskapital låg kvar på en stark nivå, **13,1 miljarder euro**.
- Solvenskapitalet var **1,8 gånger** högre än solvensgränsen.
- Solvensgraden var **129,6 procent**.
- Solvenskapitalet utgör en riskbuffert för placeringsverksamheten och skyddar mot avkastningsfluktuationer på placeringsmarknaden.

Avkastnings- och solvensutveckling

	1-3/2023	1-3/2022	12 månader	1-12/2022
Placeringsavkastning (MWR)	1,0 %	-1,9 %	-2,0 %	-4,9 %

	3/2023	3/2022	12/2022
Solvenskapital (mn €)	13 103	15 840	13 344
Solvenskapital/solvensgräns	1,8	1,8	1,8
Solvensgrad (%)	129,6	137,3	130,5
Placeringar till verkligt värde sammanlagt (mn €)	56 604	57 573	56 204

Försäkring och pensioner

VARMA



Försäkrade
arbetstagare
och företagare

591 400



Pensionstagare

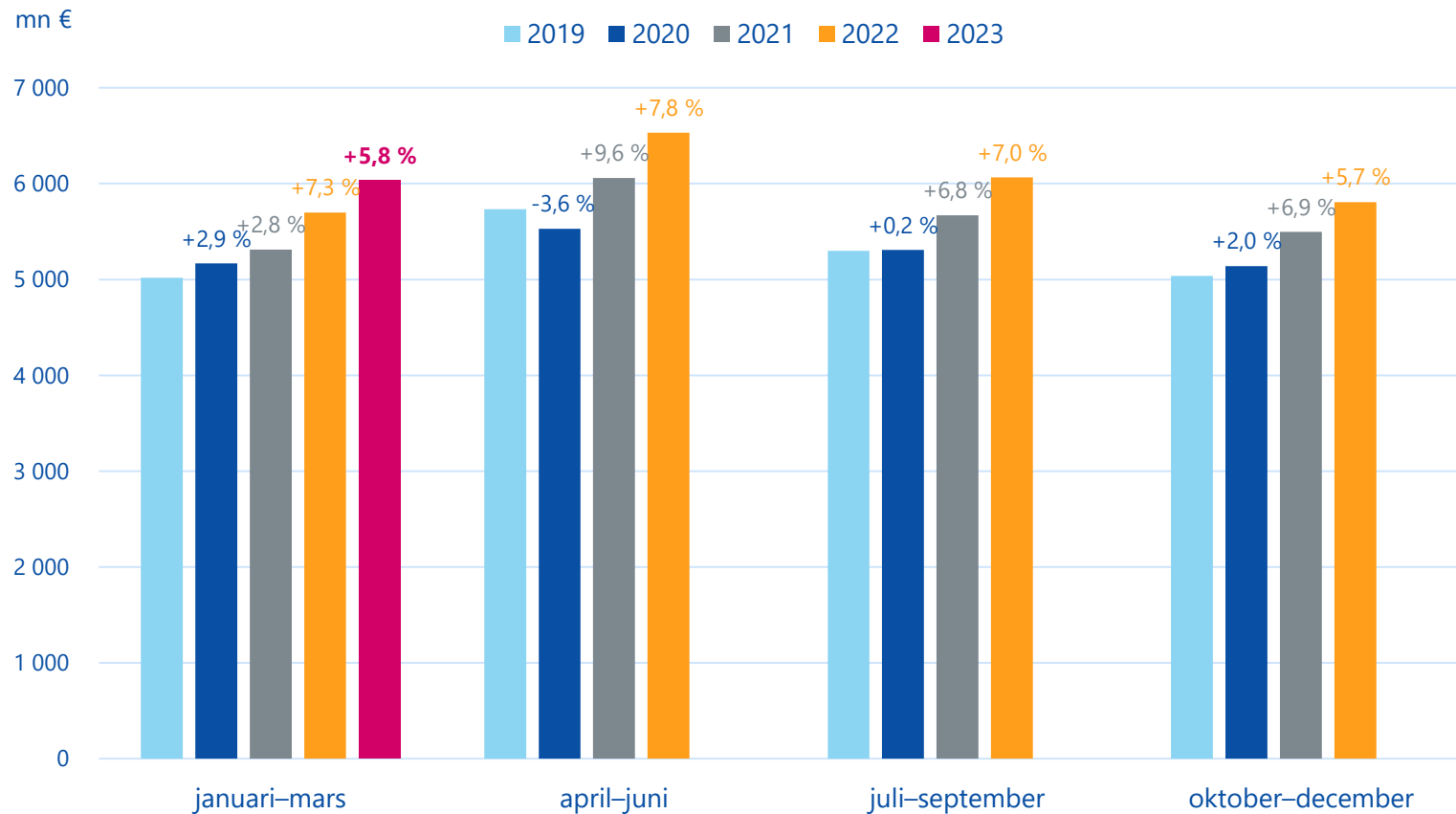
350 700



Utbetalda
pensioner

1,8 mrd. €

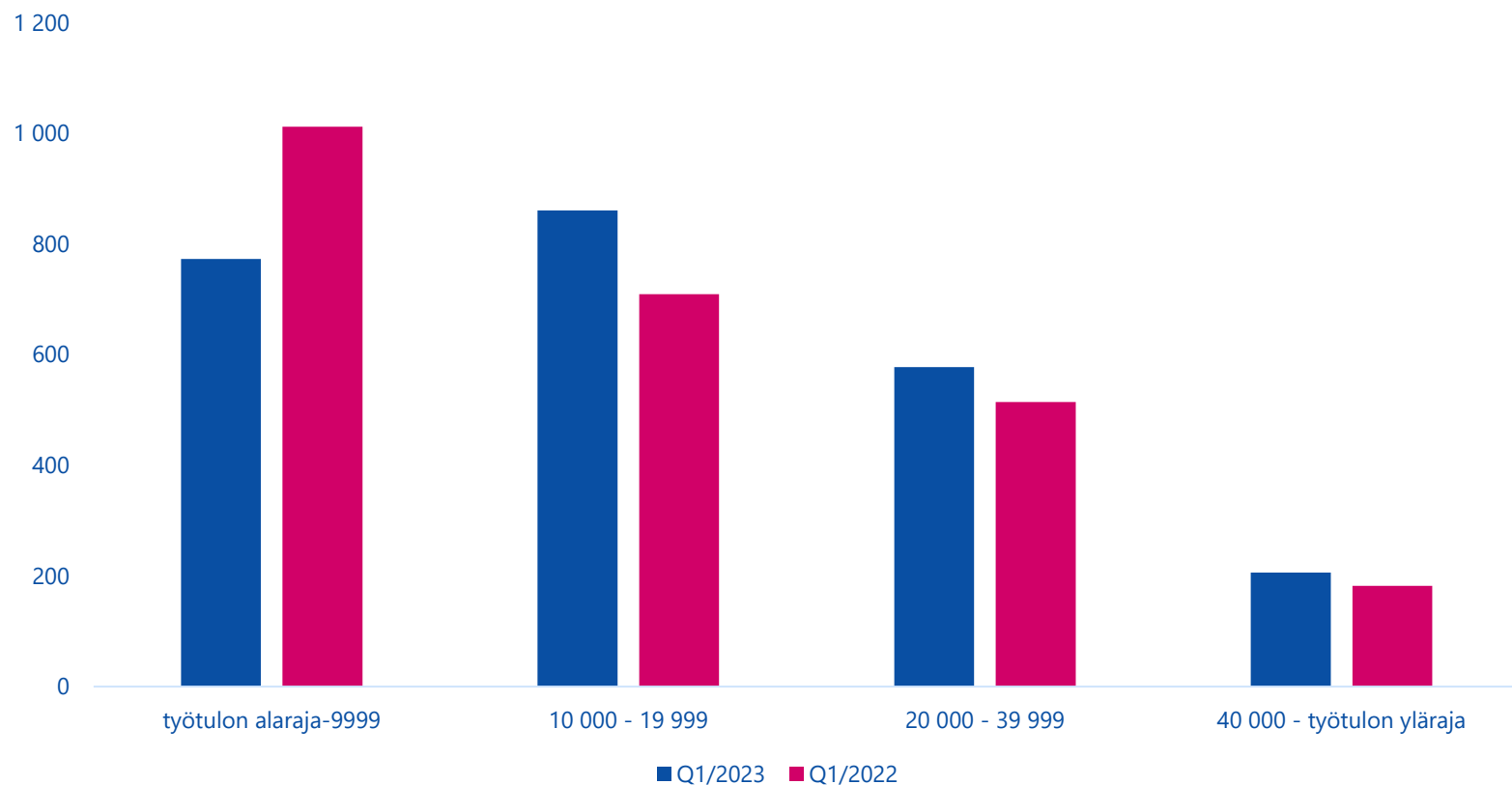
ArPL-lönesumman fortsatte att öka under början av året



ArPL-lönesumman bland Varmas kundföretag ökade med **5,8 procent** under januari-mars jämfört med motsvarande period året innan.

Procenttalet i bilden anger förändringen mot motsvarande tidpunkt förra året.

De nya FöPL-försäkringarnas arbetsinkomster stiger



Aktuellt inom pensioner

- Varma fattade 4 930 nya pensionsbeslut under början av året. Under början av innevarande år uppnådde ingen av åldersgrupperna den lagstadgade pensionsåldern, vilken minskade antalet beslut jämfört med föregående år.
- Handläggningstiderna för pensionsansökningar är på en god nivå. I mars var handläggningstiden för en pensionsansökan hos Varma fyra dagar, medan genomsnittet inom branschen är nio dagar.
- Ansökningarna om partiell ålderspension återgick till den normala nivån, när ökningen av ansökningar på grund av indexhöjningen av pensioner planade ut. I januari–mars inkom 781 (870) ansökningar om partiell ålderspension.

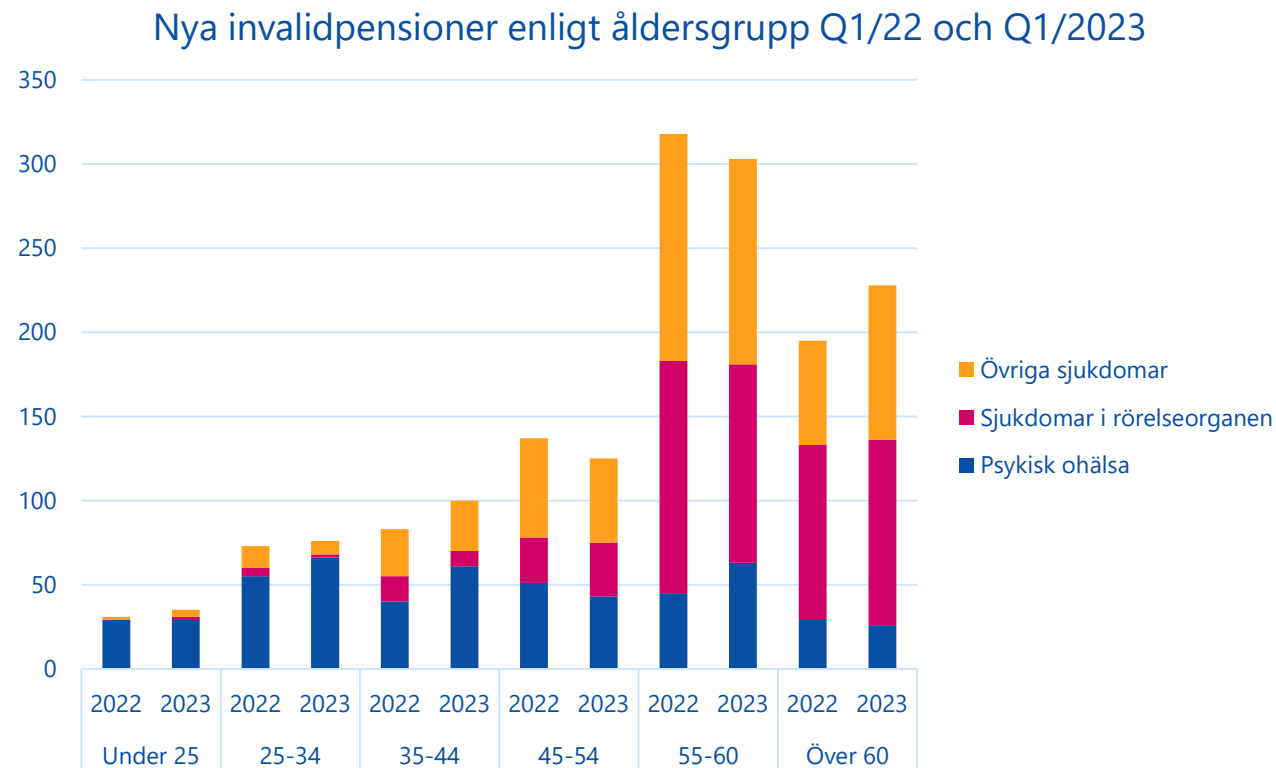


A photograph of two workers in a warehouse. A woman on the left, wearing a dark jacket and pants, is handing a cardboard box to a man on the right. The man is wearing a dark jacket with a blue collar and dark pants. Both are wearing work gloves. In the background, there are white brick walls, a door with a red sign that says "SPRINKLERKESKUS" and a blue sign that says "Sämo-påbörskur", and several cardboard boxes stacked on the floor. The ceiling has exposed pipes and cables.

Hantering av risker för arbetsoförmåga

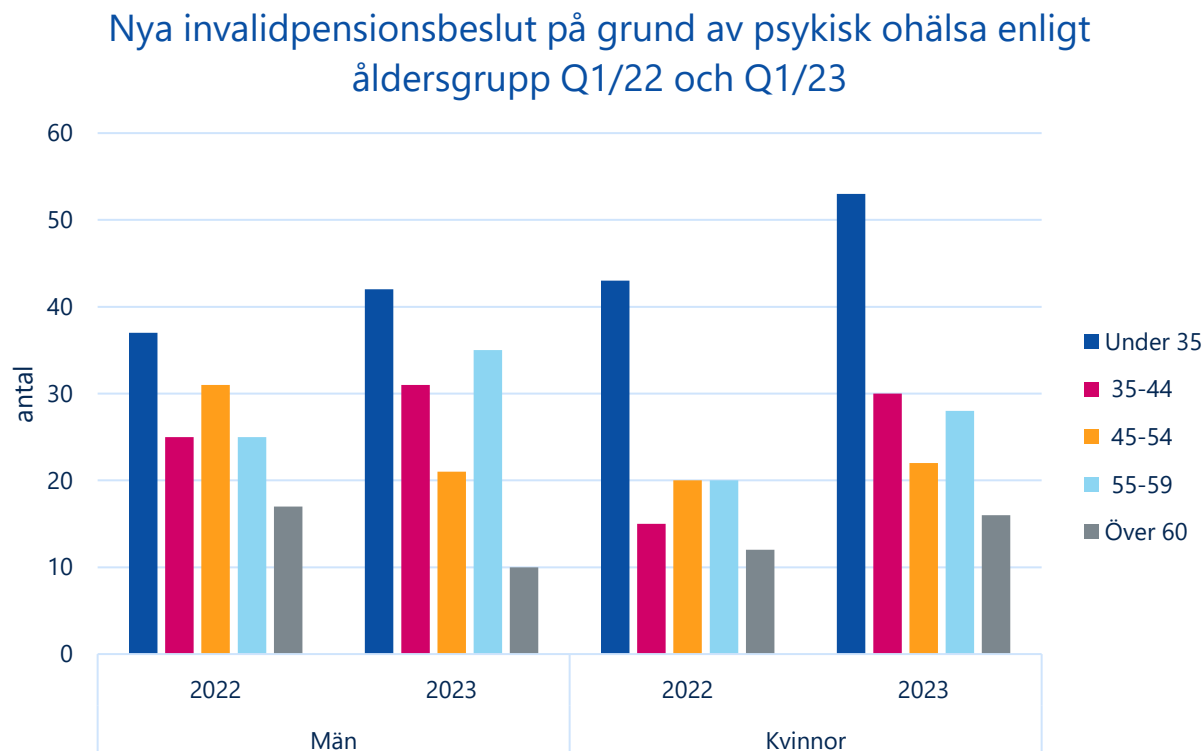
VARMA

Ökningen av antalet nya beviljade invalidpensioner som började förra året har fortsatt



- Antalet nya beviljade invalidpensioner till personer under 45 år har ökat jämfört med motsvarande period förra året. Antalet beviljade invalidpensioner till personer mellan 45 och 60 år minskade medan antalet beviljade invalidpensioner till personer över 60 år ökade.
- Ökningen av antalet nya beviljade invalidpensioner till personer över 60 år återspeglar det faktum att invalidpensionering i genomsnitt sker senare i livet och åldern för ålderspension är högre.

Fördelning av nya beslut om invalidpension på grund av psykisk ohälsa enligt åldersgrupp



- Antalet invalidpensioner som beviljas på grund av psykisk ohälsa har ökat.
- Bland kvinnor har antalet invalidpensioner som beviljas på grund av psykisk ohälsa ökat inom samtliga åldersgrupper. Bland män har antalet invalidpensioner på grund av psykisk ohälsa minskat inom vissa åldersgrupper. Dessutom har ökningen varit mindre än bland kvinnor.
- Flest invalidpensioner på grund av psykisk ohälsa beviljades – sett till antalet – till åldersgruppen under 35 år.

Över 84 procent av rehabiliteringsklienterna återvände till arbetsmarknaden

- Antalet rehabiliteringsansökningar började öka under hösten och har fortsatt att tydligt öka (18,8 procent). Ansökningar från män ökade 11,1 procent och från kvinnor 28,4 procent.
- Andelen framgångsrika rehabiliteringar är hög. Bland deltagarna i Varmas rehabilitering kunde 84,5 procent delta på arbetsmarknaden efter rehabiliteringen.
- Antalet personer vars ansökan om rätt till rehabilitering beviljades var 454 (472). Detta inkluderar beviljade ansökningar om arbetsförmåga eller rätt till rehabilitering.
- På arbetsplatserna finns allt fler metoder för att stöda arbetsförmågan, till exempel olika arbetsarrangemang, partiell sjukdagpenning och arbetsprövningar med beslut från företagshälsovården.



Data från forskningsrapporter om arbetsförmåga används vid ledning av arbetsförmågan

Varma publicerar branschspecifika rapporter om arbetshälsa, arbetsbelastning och hantering av belastning. Den nyaste branschspecifika rapporten gällde social- och hälsovårdsbranschen. Enligt rapporten har social- och hälsovårdsbranschen en hög nivå av sjukfrånvaro, och arbetsbelastningen orsakas bland annat av skift- och nattarbete, brådska, personalbrist, brist på arbetsro samt hot om våld. Den fysiska belastningen i arbetet kommer från besvärliga arbetsställningar och förflyttning av patienter.

Rapporterna hör till Varmas serie Information om arbetsförmåga. De fyra föregående branschspecifika rapporterna behandlar arbetsförmåga inom kunskapsarbete, servicearbete, transport och industri. Rapporterna finns att läsa på adressen www.varma.fi/sv/arbetsgivare/ledning-av-arbetsformagan/forskning/.




Företagsansvar

VARMA

Alla har rätt till en trygg framtid

Vi bygger en bättre värld för nuvarande och framtida generationer genom vårt hållbarhetsarbete.



Vi investerar i förändringar

Vi placerar pensionsmedlen lönsamt och tryggt – en föregångare inom ansvarsfulla placeringar.



Vi värnar om pensionsskyddet

Vi bygger upp ett förtroende för pensionsskyddet och en hållbar framtid.



Vi arbetar för ett hållbart arbetsliv

Vi stöder arbetsförmågan i en värld som genomgår en sanslös förändring.

Nyheter om företagsansvar



Klimatallokeringen är nära målet

Varmas placeringsportfölj utgjordes av 24,2 (18,2) procent klimatvänliga placeringar (dvs. klimatallokeringar) i slutet av året, vilket innebär 13 miljarder euro i klimatvänliga placeringar. Målet är att denna klimatallokering ska utgöra 25 procent av placeringsportföljen senast 2025.



Aktivt ägande är en viktig del av att kunna påverka

Aktivt ägande och påverkan utgör grunden i Varmas ansvarsfulla placeringsverksamhet. Under början av 2023 har Varma röstat i sammanlagt 207 bolagsstämmor både i Finland och utomlands.



Varma publicerade en års- och företagsansvarsrapport 2022

I års- och företagsansvarsrapporten berättar vi om verksamhetens huvudsakliga resultat och bedrifter. År 2022 publicerade vi ett nytt företagsansvarsprogram, vi stramade åt våra klimatmål och vi skapade en vägkarta för biologisk mångfald för vår placeringsverksamhet.



Placeringsutsikter

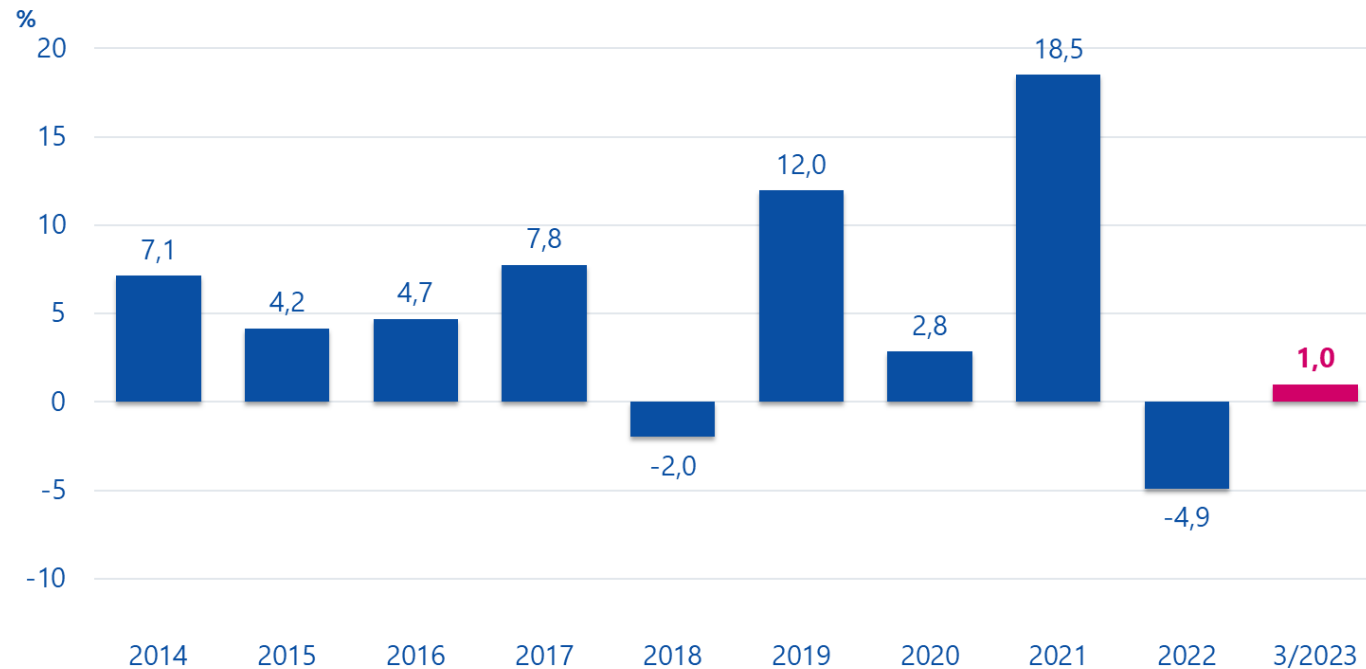
VARMA

Ekonomiska utsikter

- Stämningen på marknaderna är splittrad: Energipriserna har sjunkit, men centralbankerna behöver fortfarande strama åt penningpolitiken
- Bostadsmarknaden har saktat ned och bankerna har stramat åt kreditgivningen
- Läget för europeiska aktier har under början av året varit bättre än för aktiemarknaden i USA
- I Finland känner konsumenterna av inflationen i sina plånböcker, vilket märks i konsumenternas köpbeteende
- Arbetslösheten har inte börjat stiga, då sysselsättningsgraden är fortsatt god trots de ekonomiska utmaningarna
- Den gröna omställningen lockar investeringar till lösningar för ren energiproduktion och en cirkulär ekonomi



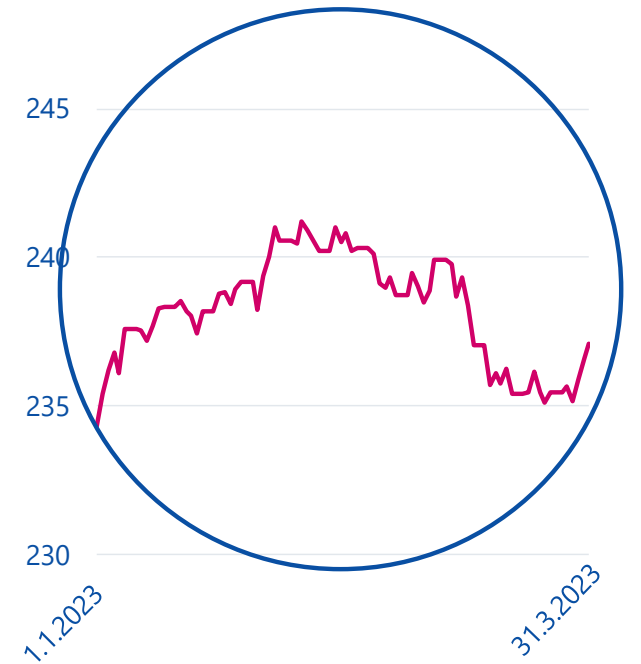
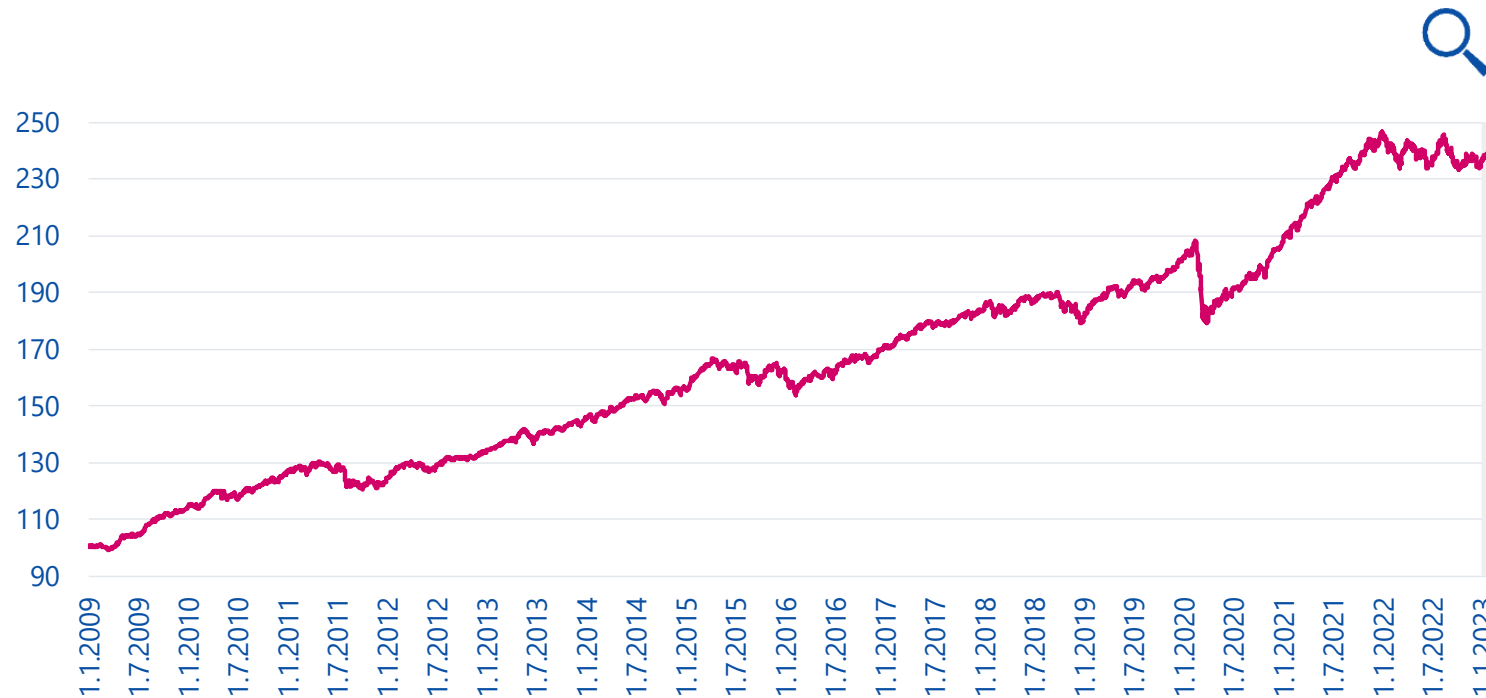
Avkastning på placeringarna



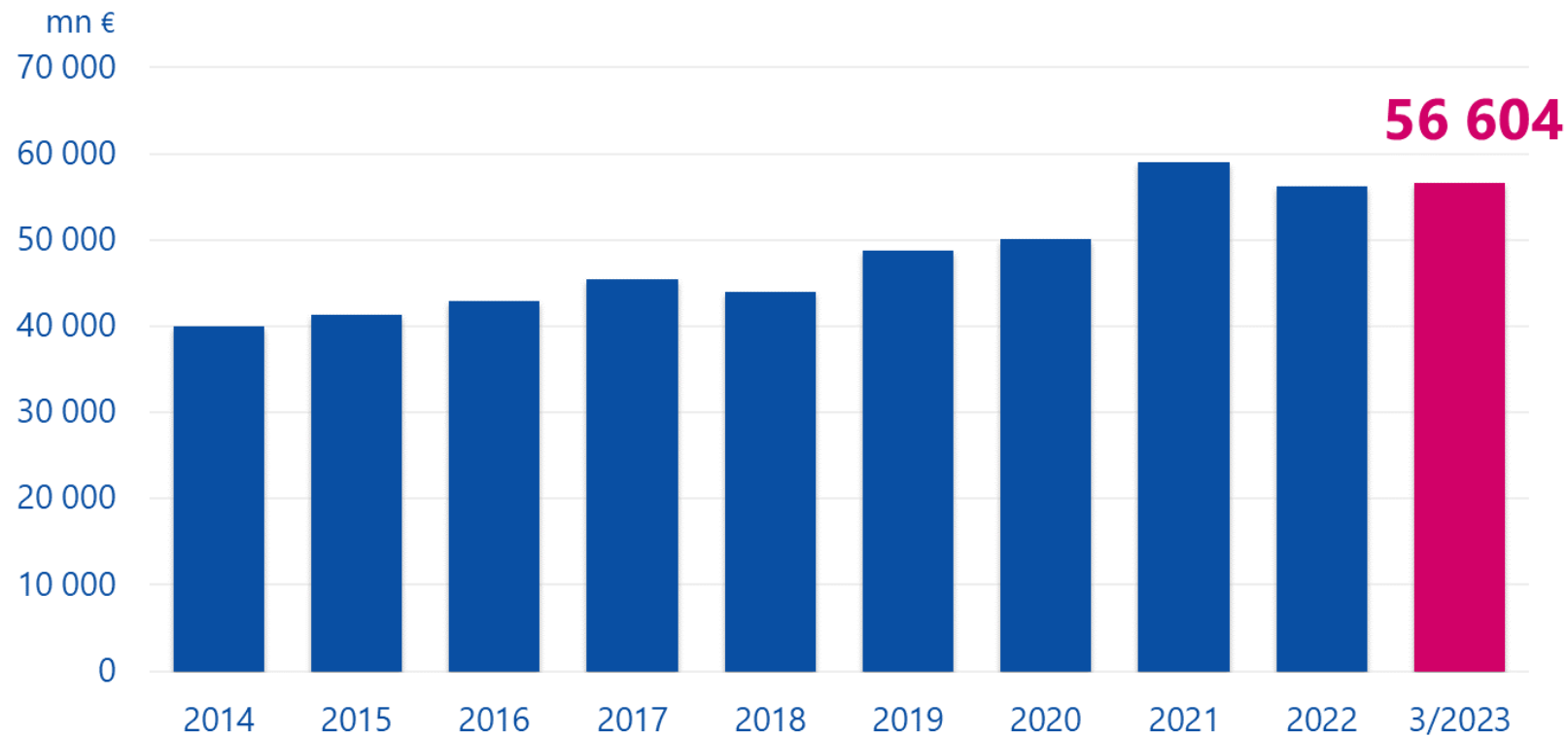
Den genomsnittliga nominella avkastningen på placeringarna för 10 år är cirka 5,5 %, och den har beräknats enligt den rekommendation som getts av Arbetspensionsförsäkrarna TELA.

- Varmas placeringar avkastade **1,0 procent** under januari–mars.
- Placeringarnas värde uppgick i slutet av mars till **56,6** miljarder euro.

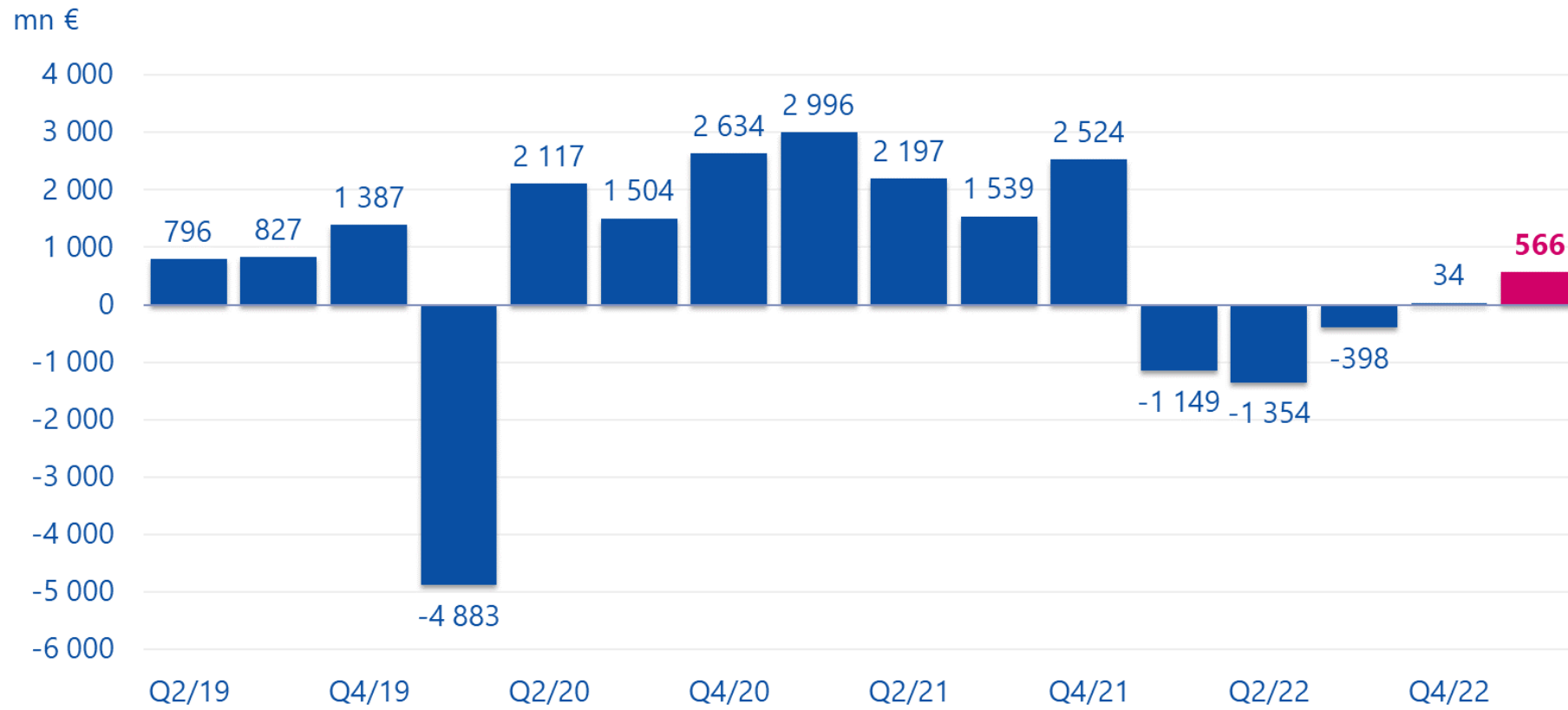
Avkastningsutveckling sedan 2009, kumulativ avkastning 137,1 %, 34,1 md euro



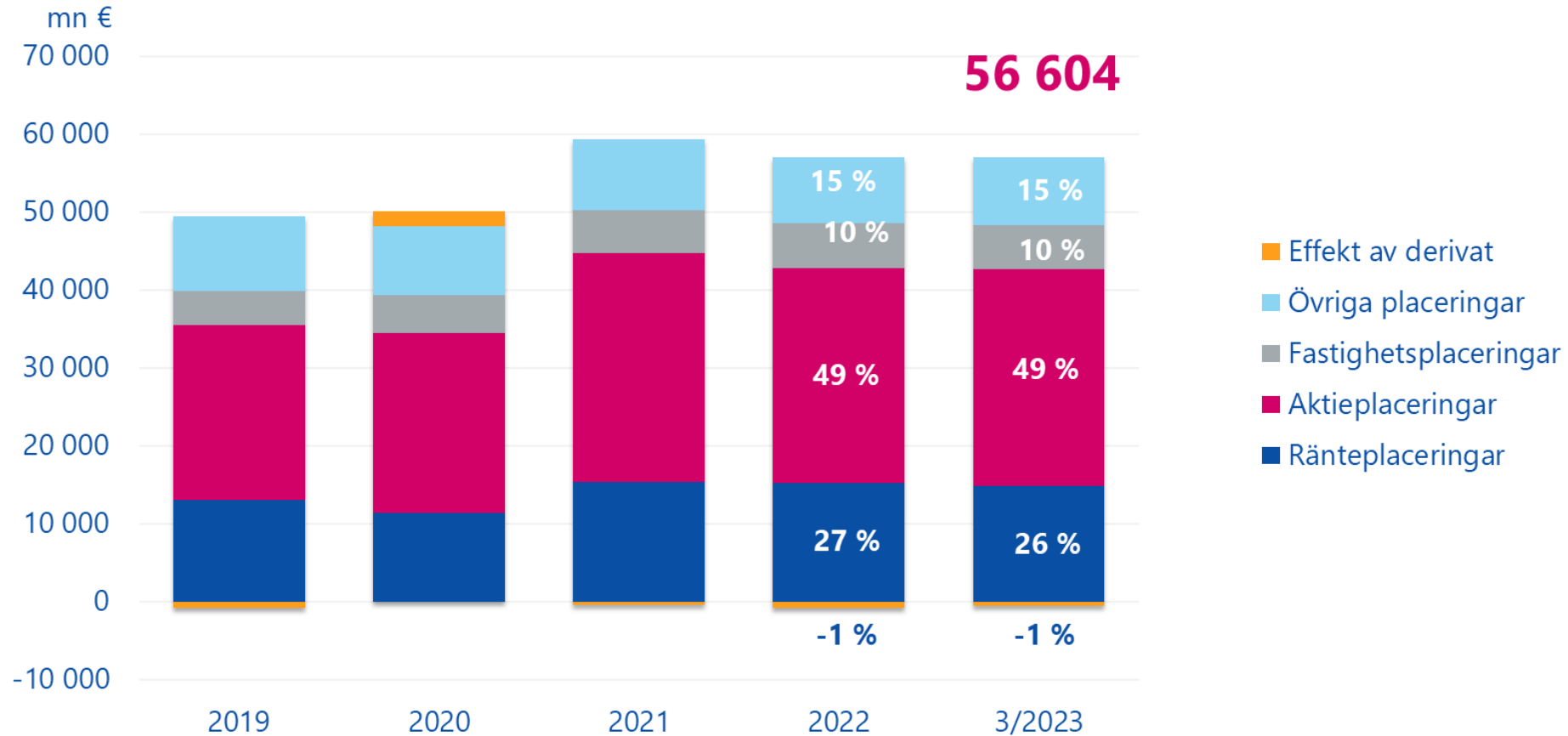
Placeringarnas marknadsvärde uppgick till 56,6 miljarder euro



Placeringsavkastning enligt verkligt värde per kvartal



Placeringarnas fördelning



Placeringarna grupperade enligt risk

	03/2023				12/2022				01-03/2023	01-12/2022	24 mån Vola- tilitet
	Marknadsvärde		Marknadsvärde		Marknadsvärde		Marknadsvärde		Avkastn.	Avkastn.	
	Basfördelning	RisKFördelning	Basfördelning	RisKFördelning	Basfördelning	RisKFördelning	MWR	MWR			
	mn €	%	mn €	%	mn €	%	mn €	%	%	%	
Ränteplaceringar¹⁾	14 214	25	14 847	26	14 566	26	15 302	27	1,2	-5,2	
Lånefordringar	2 772	5	2 772	5	2 829	5	2 829	5	1,5	3,9	
Obligationer	9 251	16	9 606	17	8 563	15	8 878	16	1,4	-10,2	5,2
Statsobligationer	4 698	8	5 062	9	4 611	8	4 844	9	2,0	-13,7	
Företagsobligationer	4 554	8	4 544	8	3 952	7	4 033	7	0,8	-6,5	
Övriga finansmarknadsinstrument och depositioner	2 190	4	2 468	4	3 174	6	3 595	6	0,3	-0,1	
Aktieplaceringar	28 005	49	27 815	49	27 459	49	27 533	49	2,0	-8,7	
Noterade aktier	17 657	31	17 467	31	17 268	31	17 342	31	2,9	-16,8	14,4
Kapitalplaceringar	9 657	17	9 657	17	9 498	17	9 498	17	0,7	7,9	
Onoterade aktier	691	1	691	1	692	1	692	1	-2,2	40,7	
Fastighetsplaceringar	5 715	10	5 715	10	5 741	10	5 741	10	-0,8	5,7	
Direkta fastighetsplaceringar	3 185	6	3 185	6	3 171	6	3 171	6	1,0	4,2	
Fastighetsplaceringsfonder och kollektiva investeringar	2 529	4	2 529	4	2 570	5	2 570	5	-2,9	7,6	
Övriga placeringar	8 671	15	8 668	15	8 438	15	8 438	15	-1,2	2,7	
Hedgefonder	8 678	15	8 678	15	8 433	15	8 433	15	-1,1	2,3	3,2
Råvaruplaceringar	2	0	-2	0	0	0	0	0			
Övriga placeringar	-9	0	-9	0	6	0	6	0			
Placeringar sammanlagt	56 604	100	57 044	101	56 204	100	57 014	101	1,0	-4,9	5,3
Effekt av derivat			-441	-1			-810	-1			
Placeringar till verkligt värde sammanlagt	56 604	100	56 604	100	56 204	100	56 204	100			

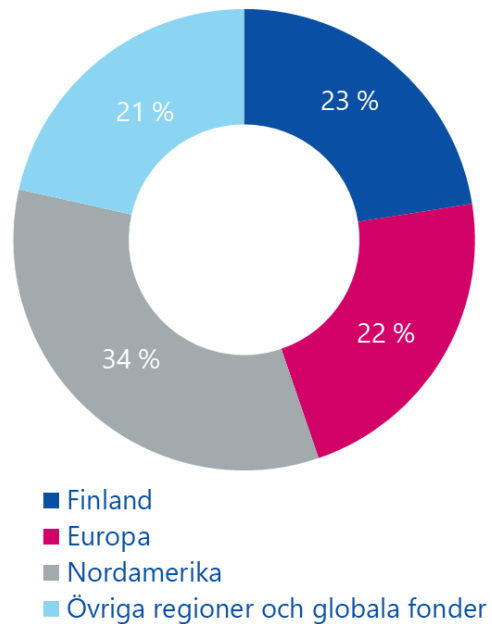
Den modifierade durationen för alla obligationer är 3,90.

Den öppna valutapositionen är 22.5 % av placeringarnas marknadsvärde.

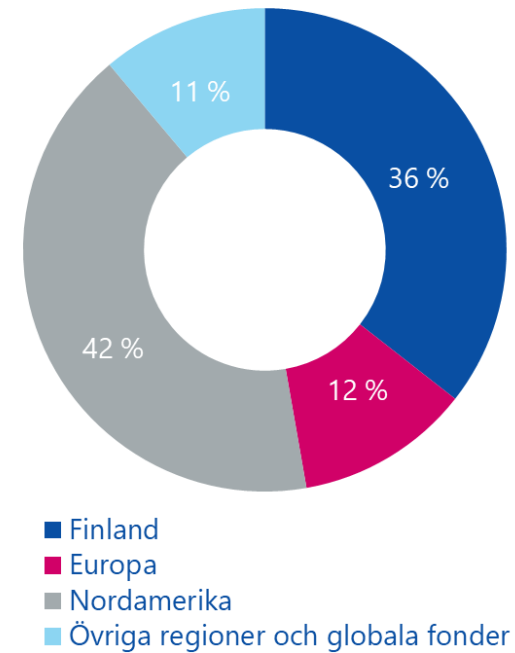
¹⁾ Inklusive upplupna räntor

Placeringarnas geografiska fördelning

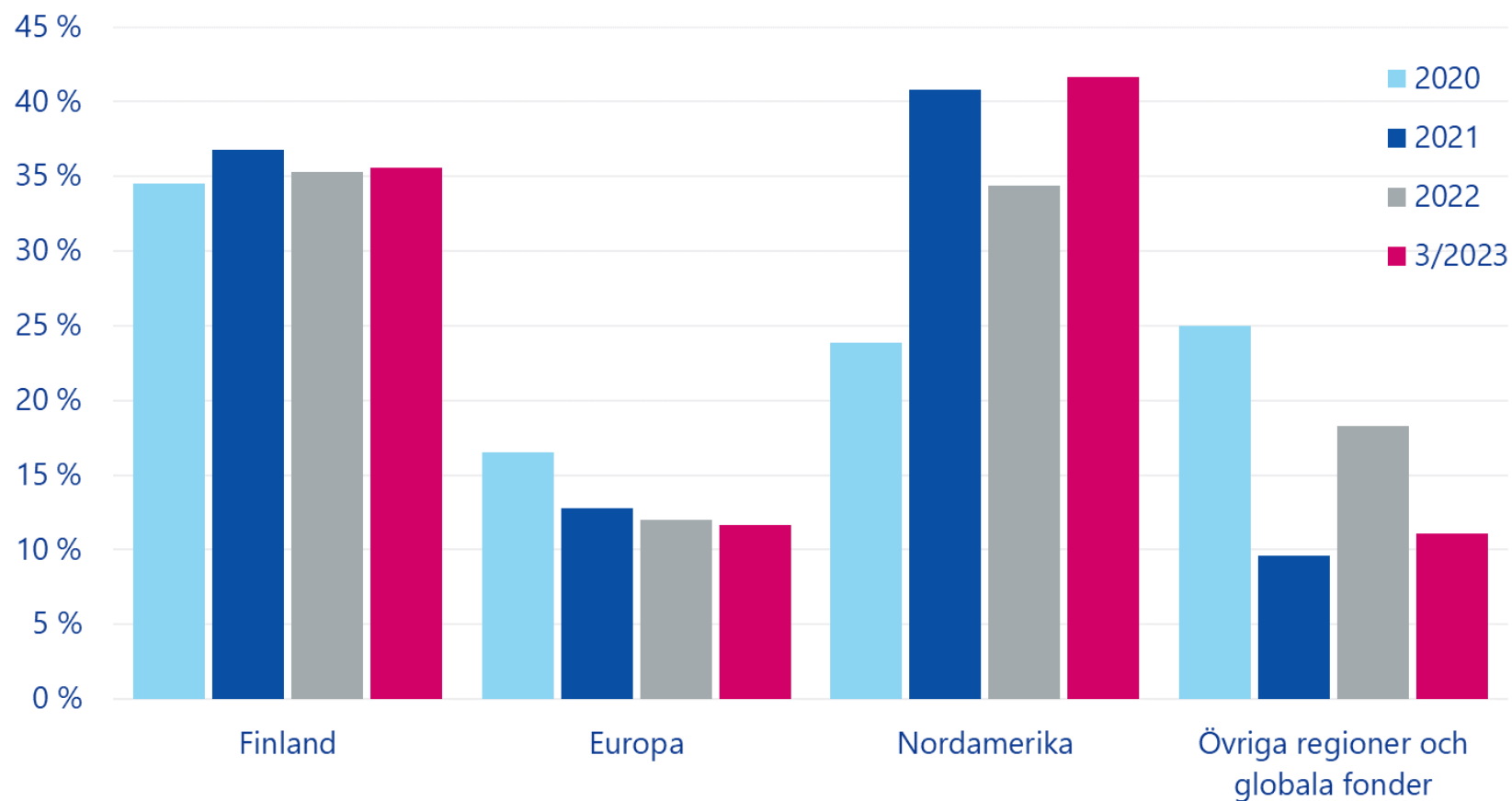
Placeringar



Noterade aktier

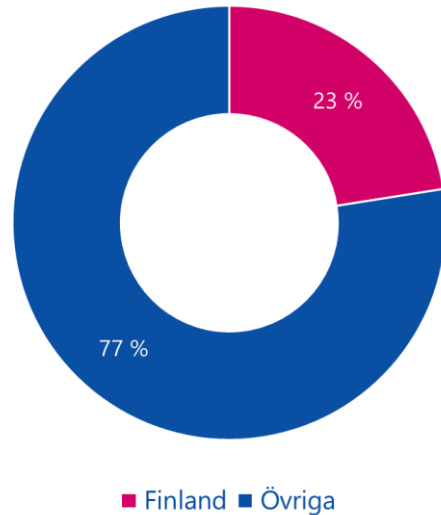


Flest placeringar i noterade aktier i Finland och Nordamerika

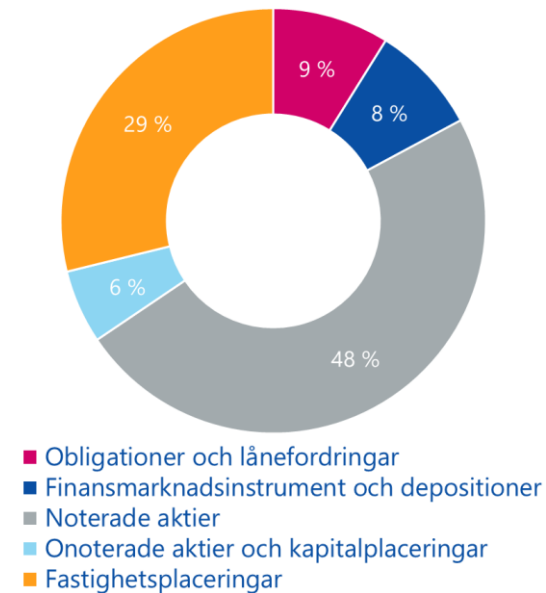


23 % av placeringarna i Finland, dvs. 12,8 miljarder euro

Placeringarna i Finland

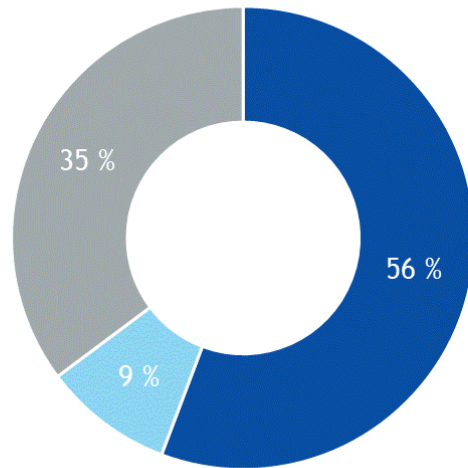


De finska placeringarnas fördelning



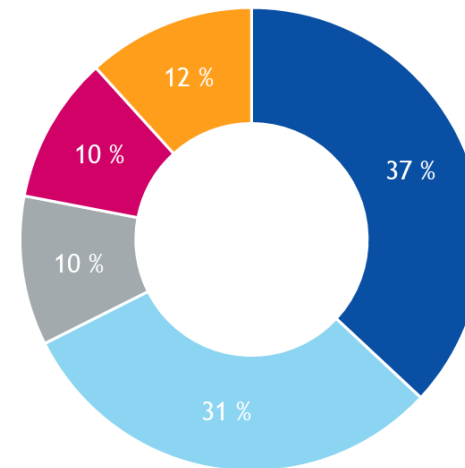
65 % av fastighetsplaceringarna i Finland, dvs. 3,7 miljarder euro

Fastighetsplaceringar, 5,7 md €



- Direkta placeringar Finland
- Indirekta placeringar Finland
- Indirekta placeringar övriga

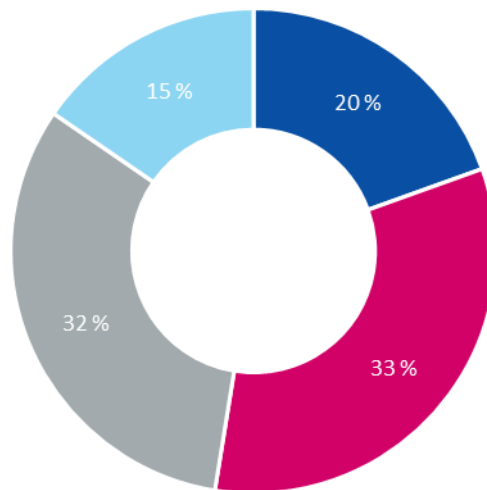
Direkt fastighetsplaceringar i Finland, 3,2 md €



- Kontor
- Bostäder
- Hotell
- Övriga
- Affärslokaler

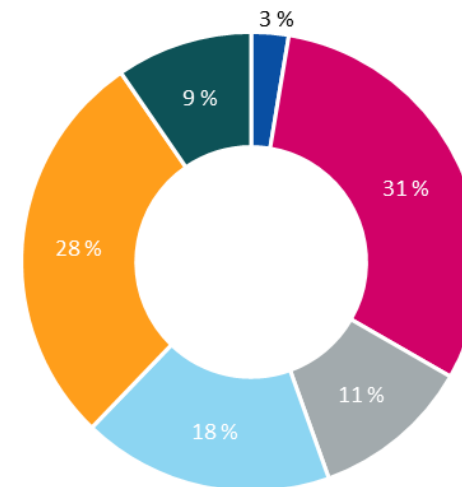
33 % av ränteplaceringarna utgörs av statsobligationer

Ränteplaceringar per basfördelning



- Lånefordringar
- Statsobligationer
- Företagsobligationer
- Övriga finansmarknadsinstrument

Obligationer per kreditvärdighet



- AAA
- AA
- A
- BBB+ - BBB-
- BB+ eller värre
- Inte betugsatt

Varmas placeringsavkastning jämfört med marknaderna

%	Varma	Finländska aktier	Europeiska aktier	US aktier	Euro statslån	Euro företagslån
1-3/2023	1,0	2,1	8,4	7,5	2,4	1,7
2022	-4,9	-12,7	-10,6	-18,1	-18,4	-14,2
2021	18,5	25,3	24,9	28,7	-3,4	-1,1
Genomsnittlig nominell avkastning						
5 år	5,2	7,7	7,0	11,2	-2,1	-1,3
10 år	5,5	11,5	7,3	12,2	1,0	0,9
Sedan 1999 *	5,5	8,4	4,7	7,1	3,2	3,1
Genomsnittlig realavkastning						
5 år	1,9	4,3	3,5	7,6	-5,2	-4,5
10 år	3,5	9,4	5,3	10,1	-0,9	-1,0
Sedan 1999 *	3,5	6,4	2,7	5,1	1,2	1,2

* Varma etablerades i sin nuvarande form under år 1998. Jämförelseuppgifter finns således att tillgå från år 1999.

Finländska aktier = OMX Helsinki Cap Index

Euro aktier = Stoxx 600 Total Return Index EUR

US aktier = S&P500 Total Return Index

Euro statslån = IBOXX Eurozone EUR (Total Return)

Euro företagslån = IBOXX Corporate Overall Performance Index EUR (Total Return)

VARMA